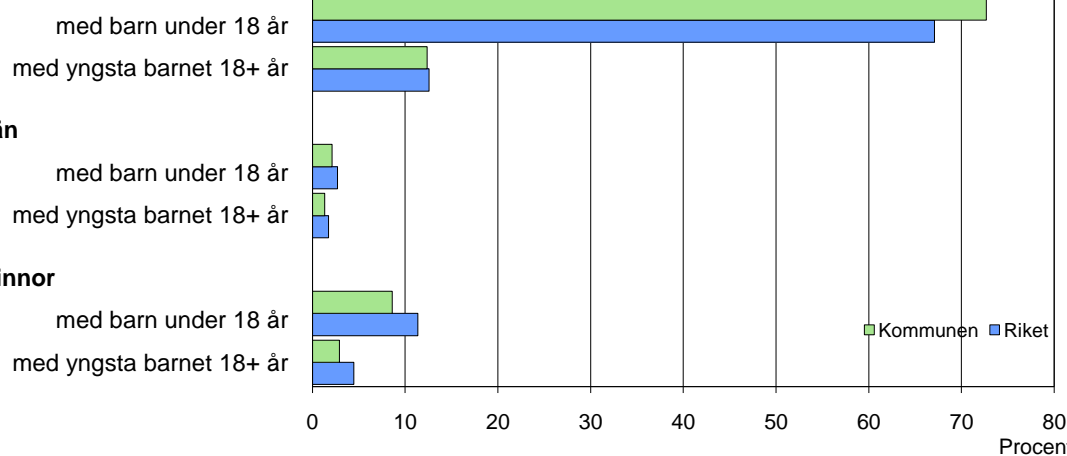


### Barn och föräldrar efter familjetyp 2009

#### Sammanboende



### Barn 0–17 år efter föräldrarnas sammanboendeform 2009

Sammanboendeform	Enligt folkbokföringen						Enl. unders. HEK	
	Kommunen			Riket			Riket 2008	
	Barn Antal	Medelantal % syskon*		Barn Antal 1 000-tal	Medelantal % syskon*		Barn Antal 1 000-tal	%
Barn till sammanboende	5 951	84	1,2	1 525	79	1,3	1 574	85
gifta	4 400	62	1,2	1 066	55	1,4	1 088	59
sambor m. gemensamma barn	1 551	22	1,0	459	24	1,1	429	23
sambor m. enbart särkullsbarn	..	..	..	..	..	..	58	3
Barn till ensamstående män	215	3	0,8	74	4	0,8	55	3
Barn till ensamstående kvinnor	877	12	1,1	316	16	1,1	226	12
Flyttat hemifrån eller ofullst. uppg.	..	..	..	7	0	..	.	.
Samtliga barn	7 056	100	1,1	1 921	100	1,3	1 855	100
Barn till sammanboende bor med båda biologiska föräldrar	5 648	95	1,1	1 425	93	1,3		
mor+styvfar	241	4	1,5	76	5	1,7		
far+styvmor	54	1	1,7	17	1	2,0		

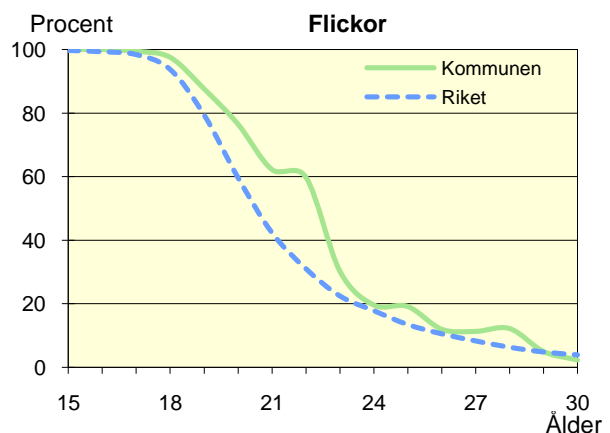
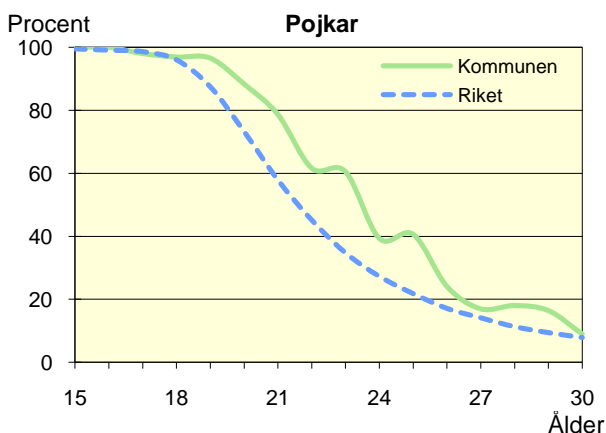
\* Avser hemmaboende barn 0–21 år

Uppgifter saknas om "Barn till sambor med enbart särkullsbarn" p.g.a. brister i folkbokföringen. Dessa

barn ingår i någon av grupperna "Barn till ensamstående män" eller "Barn till ensamstående kvinnor".  
Se vidare förklaringar i särskilt blad.

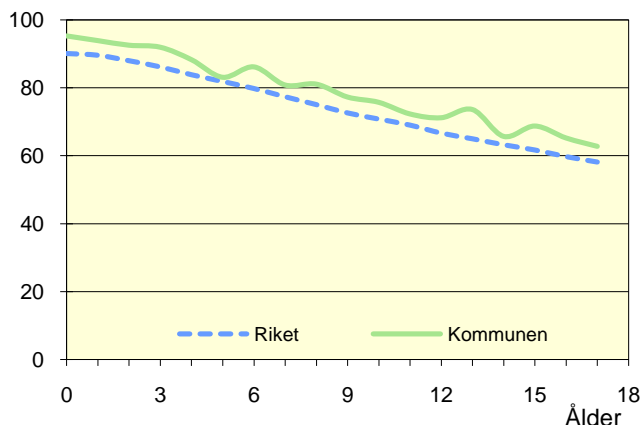
### Hemmaboende ungdomar efter ålder 2009

Andel av ungdomarna i åldern 15–30 år som fortfarande bor hemma



### Biologiska föräldrar 2009

Andel barn 0–17 år som bor med båda föräldrarna  
Procent



### Barn som bor med båda föräldrarna 2009

	Vid		
	6 års ålder	13 års ålder	17 års ålder
Kommunen	86	74	63
Riket	80	65	58

Andel (%) av alla i resp. ålder

### Barn vilkas föräldrar separerat 2007–2009

Barnets ålder	Föräldrarna var		Separationer/100 barn	
	Gifta	Sambo	Kommunen	Riket
0–5 år	113	113	3,2	3,4
6–12 år	145	65	3,4	3,2
13–17 år	95	25	2,8	2,9
0–17 år	353	203	3,2	3,2

### Svensk och utländsk bakgrund 2009

Födelseland	Procentuell fördelning Kommunen				Riket
	0–5 år	6–12 år	13–17 år	0–17 år	0–17 år
<b>Barn födda i Sverige</b>	98	96	96	97	94
båda föräld. födda i Sverige	84	84	85	84	71
en föräld. född utomlands	10	10	9	10	11
båda föräld. födda utomlands	3	2	3	3	11
<b>Barn födda utomlands</b>	2	4	4	3	6
därav adoptivbarn	0	1	0	1	1
<b>Samtliga barn, %</b>	100	100	100	100	100
<b>Samtliga barn, antal</b>	2 623	2 631	1 802	7 056	1 920 931

### Barn till förvärvsarb. föräldrar 2009

Familjetyp	Andel (%) av barnen i resp. familjetyp	
	Kommunen	Riket
<b>Sammanboende</b>		
Pappa	93	89
Mamma	88	81
<b>Ensamstående</b>		
Pappa	93	84
Mamma	77	69

Föräldern förvärvsarbetar i november det aktuella året

### Barn till arbetslösa föräldrar 2009

Familjetyp	Andel (%) av barnen i resp. familjetyp	
	Kommunen	Riket
<b>Sammanboende</b>		
Pappa	4	6
Mamma	6	8
<b>Ensamstående</b>		
Pappa	4	8
Mamma	9	10

Föräldern har varit arbetslös någon gång under året

### Disponibel inkomst i familjer med barn 0–17 år 2009

Familjetyp	1 barn		2 barn		3 barn		4+ barn	
	Kom.	Riket	Kom.	Riket	Kom.	Riket	Kom.	Riket
Sammanboende föräldrar	518	462	549	490	562	489	523	440
Ensamstående pappor	279	259	303	284	390	288	..	272
Ensamstående mammor	228	215	260	238	251	249	260	271
Alla barnfamiljer	460	379	527	459	528	464	487	408

Avser medianinkomst, tkr