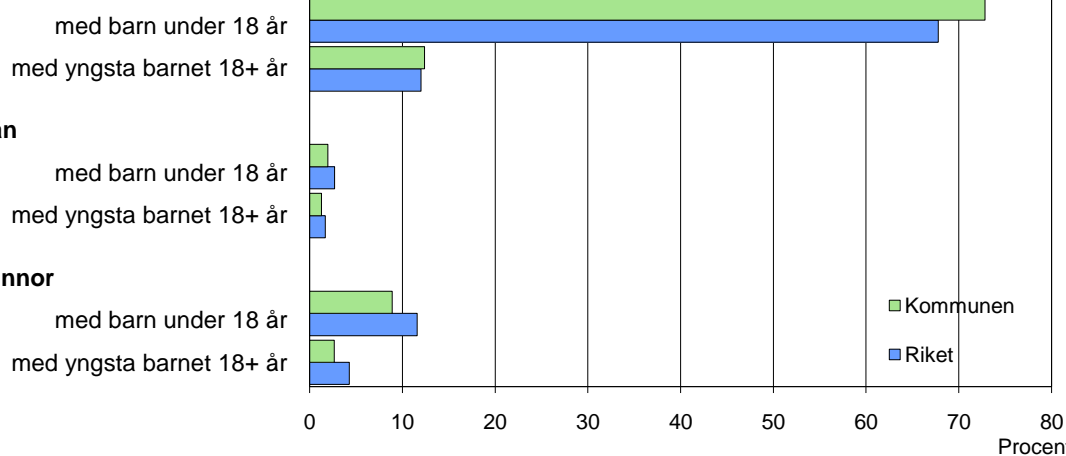


### Barn och föräldrar efter familjetyp 2008

#### Sammanboende



### Barn 0–17 år efter föräldrarnas sammanboendeform 2008

Sammanboendeform	Enligt folkbokföringen						Enl. unders. HEK Riket 2007	
	Kommunen			Riket			Riket 2007	
	Barn Antal	Medelantal % syskon*		Barn Antal	Medelantal % syskon*	Barn Antal	%	
Barn till sammanboende	5 888	84	1,2	1 528	79	1 572	81	
gifta	4 309	62	1,2	1 067	56	1 053	55	
sambor m. gemensamma barn	1 579	23	1,1	461	24	453	23	
sambor m. enbart särkullsbarn	..	..	..	..	..	67	3	
Barn till ensamstående män	195	3	0,8	72	4	85	4	
Barn till ensamstående kvinnor	883	13	1,1	319	17	274	14	
Flyttat hemifrån eller ofullst. uppg.	..	..	..	6	0	..	..	
Samtliga barn	6 971	100	1,2	1 922	100	1 931	100	
Barn till sammanboende bor med båda biologiska föräldrar	5 582	95	1,2	1 425	93			
mor+styvfar	246	4	1,6	79	5			
far+styvmor	50	1	1,7	17	1			

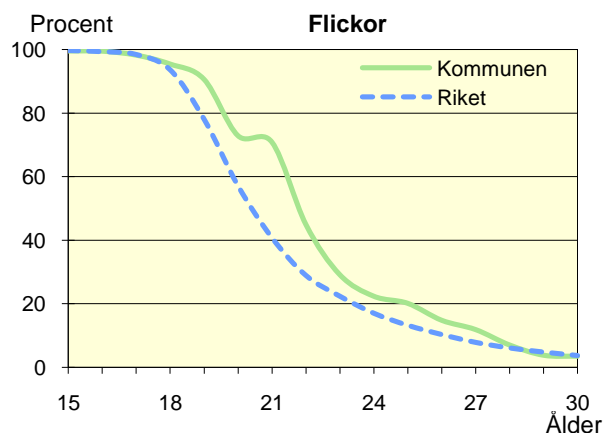
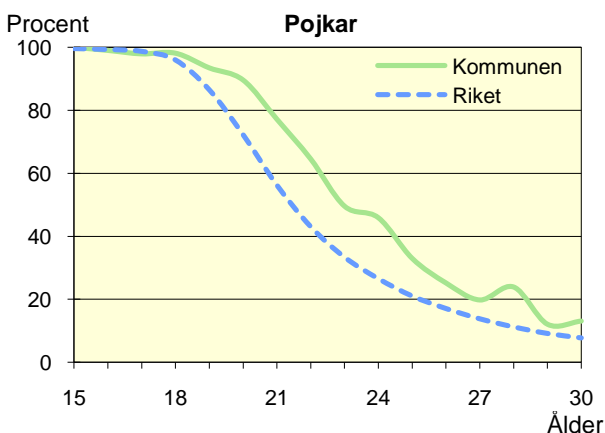
\* Avser hemmaboende barn 0–21 år

Uppgifter saknas om "Barn till sambor med enbart särkullsbarn" p.g.a. brister i folkbokföringen. Dessa

barn ingår i någon av grupperna "Barn till ensamstående män" eller "Barn till ensamstående kvinnor". Se vidare förklaringar i särskilt blad.

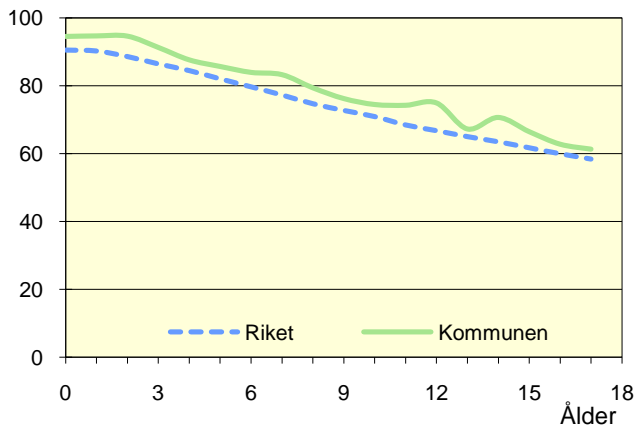
### Hemmaboende ungdomar efter ålder 2008

Andel av ungdomarna i åldern 15–30 år som fortfarande bor hemma



### Biologiska föräldrar 2008

Andel barn 0–17 år som bor med båda föräldrarna  
Procent



### Barn som bor med båda föräldrarna 2008

	Vid		
	6 års ålder	13 års ålder	17 års ålder
Kommunen	84	67	61
Riket	80	65	58

Andel (%) av alla i resp. ålder

### Barn vilkas föräldrar separerat 2006–2008

Barnets ålder	Föräldrarna var		Separationer/100 barn	
	Gifta	Sambo	Kommunen	Riket
0–5 år	109	109	3,2	3,3
6–12 år	133	48	3,0	3,1
13–17 år	92	25	2,7	2,8
0–17 år	334	182	3,0	3,1

### Svensk och utländsk bakgrund 2008

Födelseland	Procentuell fördelning Kommunen				Riket
	0–5 år	6–12 år	13–17 år	0–17 år	0–17 år
<b>Barn födda i Sverige</b>	98	96	96	97	94
båda föräld. födda i Sverige	84	84	84	84	72
en föräld. född utomlands	10	9	9	10	11
båda föräld. födda utomlands	3	3	2	3	11
<b>Barn födda utomlands</b>	2	4	4	3	6
därav adoptivbarn	0	1	0	1	1
<b>Samtliga barn, %</b>	100	100	100	100	100
<b>Samtliga barn, antal</b>	2 625	2 534	1 822	6 981	1 924 694

### Barn till förvärvsarb. föräldrar 2008

Familjetyp	Andel (%) av barnen i resp. familjetyp	
	Kommunen	Riket
<b>Sammanboende</b>		
Pappa	96	91
Mamma	89	83
<b>Ensamstående</b>		
Pappa	91	86
Mamma	81	72

Föräldern förvärvsarbetar i november det aktuella året

### Barn till arbetslösa föräldrar 2008

Familjetyp	Andel (%) av barnen i resp. familjetyp	
	Kommunen	Riket
<b>Sammanboende</b>		
Pappa	2	4
Mamma	6	8
<b>Ensamstående</b>		
Pappa	2	6
Mamma	8	10

Föräldern har varit arbetslös någon gång under året

### Disponibel inkomst i familjer med barn 0–17 år 2008

Familjetyp	1 barn		2 barn		3 barn		4+ barn	
	Kom.	Riket	Kom.	Riket	Kom.	Riket	Kom.	Riket
Sammanboende föräldrar	508	458	536	483	533	482	530	445
Ensamstående pappor	293	258	317	282	339	288	..	274
Ensamstående mammor	229	214	253	237	268	253	235	276
Alla barnfamiljer	454	379	516	454	510	459	502	416

Avser medianinkomst, tkr