

# Uppföljning mål

## KÄVLINGEBON

### Kävlinge kommuns invånare har stort inflytande



#### Kommentar

Under året har en rad aktiviteter genomförts för att åstadkomma ökat inflytande i verksamheterna. Som exempel kan nämnas en ökad samverkan med brukarorganisationer inom Socialpsykiatrin i samverkan med andra kommuner. Jämföraren är ett självklart inslag på arbetsplatsträffar inom Hemvården.

### Målbedömning från underliggande verksamheter

LSS och socialpsykiatri



Hemvård



Måltidsservice



Individ och familjeomsorg



### Indikatorer

	Utfall 2015	Utfall 2016	Acc. värde 2016	
Kf: Nöjd-Inflytande-Index för påverkan.	48	50	48	
	Utfall 2015	Utfall 2016	Acc. värde 2016	
Kf: Nöjd Inflytande-Index - Helheten	49	50	50	

### Brukare känner sig delaktiga och har inflytande



#### Kommentar

Det finns stor sammantagen nöjdhet med delaktighet och inflytande vid de brukarundersökningar som genomförts inom nämndens samtliga verksamhetsområden. Svarefrekvensen inom Hemvården har ökat, vilket är positivt. Måltidsservice fortsätter dialogen med sina matgäster men det finns mer att utveckla. Inom LSS och socialpsykiatrin har en rad aktiviteter genomförts för att öka delaktighet och inflytande. Som exempel kan nämnas utvecklingsarbete med teckenkommunikation, utveckling av det övergripande brukarrådet samt att fritidssamordnare besökt gruppboendena för att fånga upp vilka intressen och önskemål som finns.

### Målbedömning från underliggande enheter

LSS och socialpsykiatri



Hemvård



Måltidsservice



Individ och familjeomsorg



## Nämndens egna indikatorer


	Utfall 2015	Utfall 2016	Acc. värde 2016	
Antal ggr/år som brukarorganisationer bjuds in till samverkansmöten med HO	3	5	3	

## Kävlinge kommun har ett gott bemötande och en god tillgänglighet ↗







### Kommentar

Bemötande och tillgänglighet är frågor som varit prioriterade inom samtliga verksamheter. Värdegrundsarbete med koppling till bemötande bedrivs inom samtliga verksamheter. Inom individ- och familjeomsorgen samt LSS och socialpsykiatri har fler värdegrundsledare utbildats. Inom individ- och familjeomsorgen har man säkrat snabb och rättssäker hantering av klagomål. Inom Hemvården har inrättande av funktionsbrevlådor ökat tillgängligheten för såväl brukare som anhöriga. Den förlängda utredningstiden gällande ekonomiskt bistånd beror på olika sätt att mäta utredningstid mellan åren. Det bedöms inte vara någon försämring jämfört med föregående år, dock är det ett utvecklingsområde.

## Målbedömning från underliggande verksamheter

LSS och socialpsykiatri		↗
Hemvård		↗
Måltidsservice		→
Individ och familjeomsorg		↗

## Indikatorer

Handläggningstid i dagar för ekonomiskt bistånd, Kkik	Utfall 2015	Utfall 2016	Acc. värde 2016	
	9	24	11	
Kf: Andel som får svar på e-post inom två arbetsdagar.	Utfall 2015	Utfall 2016	Acc. värde 2016	
	96.0%	98.0%	100.0%	
Kf: Andel som får svar på en fråga vid första telefonsamtalet	Utfall 2015	Utfall 2016	Acc. värde 2016	
	79.0%	81.0%	80.0%	
Kf: Nöjd-Medborgar-Index för bemötande och tillgänglighet.	Utfall 2015	Utfall 2016	Acc. värde 2016	
	59	62	64	
Nationell Brukarenkät Hemtjänst, de äldres bedömning av bemötande (nedbrytbar)	Utfall 2015	Utfall 2016	Acc. värde 2016	
	96%	97%	98%	
Nationell Brukarenkät Särskilt boende, de äldres bedömning av bemötande (nedbrytbar)	Utfall 2015	Utfall 2016	Acc. värde 2016	
	98%	97%	98%	

## Kävlinge kommun är Skånes bästa boendekommun ↗

### Kommentar

De goda resultaten i brukarundersökningar, Skolmat Sverige samt nomineringar White Guide junior bidrar till att Kävlings kommun upplevs som en bra boendekommun. Inom individ- och familjeomsorgen har man förstärkt stödet till de som hyr i andra hand av sociala skäl, vilket bidragit till bättre stöd och service. Inom Hemvården har ett arbete bedrivits för att öka kunskaperna om vart man ska vända sig med synpunkter. I medborgarundersökningar anger stor andel av kommuninvånarna att de har förtroende för socialtjänstens verksamheter.

## Målbedömning från underliggande verksamheter

## LSS och socialpsykiatri

### Hemvård

### Måltidsservice

### Individ och familjeomsorg



## Indikatorer

	Utfall 2015	Utfall 2016	Acc. värde 2016	
Kf: Nöjd-Medborgar-Index (NMI)	63	63	64	
Kf: Nöjd-Region-Index (NRI) (U00402)	69	70	70	
Kf: Nöjd-Region-Index för att rekommendera vänner och bekanta att flytta till Kävlinge	75	76	76	
Kf: Nöjd-Region-Index för bostäder	61	62	64	

## Socialtjänsten bidrar till att brukare inom daglig verksamhet LSS går ut i utflyttad verksamhet/förvärsarbete på öppna arbetsmarknaden



### Kommentar

Under våren 2016 har en arbetsinriktad individuell arbetsgrupp startat som består av en arbeidskonsulent och en stödassistent. Tydlig individuella mål, inriktning för de personer som står mellan grupp verksamhet och individuella plats inom daglig verksamhet. En broschyr har tagits fram för att beskriva nya arbetsinriktningen inom daglig verksamhet. Under året har en deltagare gått från daglig verksamhet till lönebidragsanställning på ett företag.

## Målbedömning från underliggande enheter

### LSS och socialpsykiatri



## Nämndens egna indikatorer

Antal brukare från DV Trähästen till utflyttad verksamhet i grupp	Utfall 2015 5	Utfall 2016 8	Acc. värde 2016 7	
Antal brukare från DV Trähästen till utflyttad verksamhet individuellt	Utfall 2015 2	Utfall 2016 5	Acc. värde 2016 4	
Indikator ur Öppna jämförelser LSS, antal personer som gått från DV till förvärsarbete på den reguljära arbetsmarknaden.	Utfall 2015 0	Utfall 2016 0	Acc. värde 2016 0	
Indikator ur Öppna jämförelser LSS, antal personer som gått från DV till skyddat arbete.	Utfall 2015 0	Utfall 2016 1	Acc. värde 2016 1	

## Kävlinge kommuns skolor tillhör de bästa i landet



### Kommentar

Förbättrade resultat i Skolmat Sveriges kvalitetsverktyg med 5 skolor på 20- topp listan. Nomineringar i White Guide junior bland annat som Årets skolmatskommun samt årets gastronomiska rektor. Satsningar på miljön i kommunens skolrestauranger.

## Målbedömning från underliggande verksamheter

### Måltidsservice



### Individ och familjeomsorg



## Indikatorer

	Utfall 2015	Utfall 2016	Acc. värde 2016	
Kf: Andel nöjda elever, grundskolan (kommunnivå)	89%	84%	93%	
Kf: Andel nöjda föräldrar grundskola (kommunnivå)	82%	82%	89%	
Kf: Nöjd-Medborgar-Index för skolor (grundskola)	61	64	61	
Kf: Placering av sammanvägt resultat i Öppna jämförelser grundskola.	58	51	25	

## Kävlinge kommuns invånare har en rik fritid



### Kommentar

Under året har samverkan och delaktighet utvecklats mellan brukare, fritidsombud och de olika gruppbestäderna inom LSS för att förbättra fritidsutbudet att än bättre matcha behoven. Eyragården har ett rikt utbud av fritidsaktiviteter som styrs utifrån brukarnas önskemål. Inom individ- och familjeomsorgen beaktas och uppmärksammas barnens behov av rik fritid vid långvarigt behov av försörjningsstöd. Inom Hemvården har bl a försök startats med aktiviteter också under helgen, vilket uppskattats. En framgångsrik satsning är "måltidsvän" som införts som försök inom Hemvården.

## Målbedömning från underliggande verksamheter

### LSS och socialpsykiatri



### Hemvård



### Individ och familjeomsorg



## Indikatorer

	Utfall 2015	Utfall 2016	Acc. värde 2016	
Kf: Nöjd-Medborgar-Index för idrotts- och motionsanläggningar.	64	64	65	
Kf: Nöjd-Medborgar-Index för kultur.	61	59	62	
Kf: Nöjd-Region-Index för fritidsmöjligheter.	60	60	60	

KKiK särskilt boende hemvård, minst en organiserad och gemensam aktivitet per dag under helgen. Andel enheter %.

Utfall 2015      Utfall 2016      Acc. värde 2016

100.0%      100.0%      100.0%



## Kävlinge kommuns hemvård tillhör de bästa i landet



### Kommentar

Hemvården har under året arbetat aktivt med att hemtjänsten ska ha en större kontinuitet bland annat genom att minska antalet timanställda och minska sjukfrånvaron. Detta är ett långsiktigt arbete som tar tid och arbetet med detta kommer att fortsätta aktivt under 2017 och därmed finns ökade möjlighet att nå målet.

Den totala nöjdheten har ökat bland brukarna med hemtjänst, men inom särskilt boende har den totala nöjdheten minskat. Hemvården har medvetet lagt fokus och resurser som till exempel "fler händer" mot hemtjänst - ordinärt boende. Den ansträngda kösituationen har inneburit en oro för berörda och att kommunens verkställighet inte alltid upplevts optimal enligt den enskildes önskan. Digitalisering och välfärdsteknik har satts på hemvårdens agenda under året och bland annat har e-signering av läkemedel införts inom hela hemvården. Vårdplanering på distans har också möjliggjorts och ett specifikt Lync-rum har upprättats för ändamålet. Stort fokus har varit på hemvårdens seniorrestauranger och ett utvecklingsprojekt kring att förbättra och modernisera våra restauranger har genomförts med mycket gott resultat. Samarbete med kommunens vårdcentraler är centralt och viktigt, framförallt utifrån de mest sjuka äldre.

Utvecklingsarbete har påbörjats för hur hemvårdens organisation ska möta morgondagen utifrån demografi, nytt Hälso-och sjukvårdsavtal och ny betalningsansvarslag samt införande av LOV i särskilt boende.

## Målbedömning från underliggande verksamheter

Hemvård



Måltidsservice



## Indikatorer

Andel registreringar i BPSD av personer boende i demensboende (kommunnivå)

Utfall 2015      Utfall 2016      Acc. värde 2016

83.0%      66.0%      85.0%



Andel registreringar i Svenska palliativregistret av personer med insatser från hemvården, avlidna i kommunen.

Utfall 2015      Utfall 2016      Acc. värde 2016

73.0%      85.0%



Kf: Andel brukare som är nöjda eller mycket nöjda med sin hemtjänst, % (U21468) - kommunnivå

Utfall 2015      Utfall 2016      Acc. värde 2016

87.0%      90.0%      93.0%



Kf: Brukarbedömning särskilt boende äldreomsorg - helhetssyn, % (U23471) - kommunnivå

Utfall 2015      Utfall 2016      Acc. värde 2016

96.0%      86.0%      95.0%



Kf: Nöjd-Medborgar-Index för äldreomsorg.

Utfall 2015      Utfall 2016      Acc. värde 2016

64      62      64



Kf: Personalkontinuitet antal vårdare i hemtjänst (U21401)

Utfall 2015      Utfall 2016      Acc. värde 2016

14      14      13



## Kävlinge kommuns hemvård ska tillsammans med vårdcentralerna i kommunen (Kävlinge VC och Löddeköpinge VC) erbjuda en sammanhållen vård och omsorg för de mest sjuka äldre.



### Kommentar

Aktuell statistik som lämnas till kommunen från vårdcentralerna anger antalet SIPar i hela socialtjänsten, ej uppdelat separat för hemvården. Vi kan dock konstatera att utfallet är sämre än 2015. En av anledningarna är läkarbristen på framförallt Kävlinge vårdcentral och att hemvården måste bli bättre på att ändå signalera om att en SIP måste till. Nytt Hälso- och sjukvårdsavtal mellan Skånes kommuner och Region Skåne kommer att ställa krav på utvecklad samverkan och samarbete med vårdcentralerna.

### Målbedömning från underliggande enheter

#### Hemvård



### Nämndens egna indikatorer

Antal gjorda samordnade individuella planeringar (SIP´ar)  
Hemvård

Utfall 2015

60

Utfall 2016

Acc. värde 2016

65



# SAMHÄLLSUTVECKLING

## Kävlinge kommun har en positiv befolkningstillväxt



### Kommentar

Till följd av befolkningsutvecklingen och den demografiska utvecklingen ökar behoven av boende för socialtjänstens målgrupper. Under året har externa korttidsplatser fått köpas då Hemvården haft en kösituation till särskilda boenden. Under året har Kommunfullmäktige beslutat om att LOV ska införas inom särskilt boende. Utöver detta utreds hur behoven av framtida olika boendeformer för äldre ska tillgodoses inom kommunen efter uppdrag av Socialnämnden. Under året har antalet boendeplatser för ensamkommande barn/ungdomar utökats på Pilgården. Att åstadkomma bra boende- och placeringsmöjligheter för ensamkommande barn/ungdomar i kommunen är en fortsatt utmaning.

## Målbedömning från underliggande verksamheter

### Indikatorer

Kf: Antalet färdigställda bostäder, totalt i kommunen (anges i antal per år)

Utfall 2015	Utfall 2016	Acc. värde 2016
75	86	200



Kf: Antalet nya bostäder i Stationsstaden (anges i antal per år)

Utfall 2015	Utfall 2016	Acc. värde 2016
0	24	100



Kf: Befolkningsstatistik, Genomsnittlig ökning, rullande 10 år

Utfall 2015	Utfall 2016	Acc. värde 2016
1.2%	1.1%	1.5%



## Kävlinge kommun erbjuder ett företagsklimat i toppklass



### Kommentar

Handläggning av serveringstillstånd utförs med hög service och god kvalitet, vilket bidrar till ett gott företagsklimat.

## Målbedömning från underliggande verksamheter

Måltidsservice



Individ och familjeomsorg



### Indikatorer

Kf: Servicemätning av kommunens myndighetsutövning. Nöjd-Kund-Index (U07451)

Utfall 2015	Utfall 2016	Acc. värde 2016
73		76



Kf: Svenskt näringslivs ranking (anges i plats)

Utfall 2015	Utfall 2016	Acc. värde 2016
8	7	10



# Kävlinge kommun är välkomnande och trygg



## Kommentar

Under året har ett systemet för avvikelshantering utvecklats och implementerats i samtliga verksamheter. Ett arbete som bidrar till större trygghet och säkerhet. Inom Hemvården har de sista analoga trygghetslarmen bytts ut och samtliga larm är nu digitala.

## Målbedömning från underliggande verksamheter

LSS och socialpsykiatri



Hemvård



Måltidsservice



Individ och familjeomsorg



## Indikatorer

	Utfall 2015	Utfall 2016	Acc. värde 2016	
Kf: Nöjd-Medborgar-Index för Renhållning och sophämtning	69	70	75	
Kf: Nöjd-Region-Index för trygghet.	62	63	65	
Kf: Trygghetsmätning, Öppna jämförelser (anger plats, och topp 25)	19		25	
Nationell Brukarenkät Hemtjänst, de äldres bedömning av trygghet att bo hemma med hemtjänst (enhet)	87%	87%	93%	
Nationell Brukarenkät Särskilt boende, de äldres bedömning av trygghet på sitt äldreboende (enhet)	94%	92%	94%	



## Personalen har goda kunskaper för att upptäcka våld i nära relationer



### Kommentar

Utbildning har genomförts för medarbetare inom Socialtjänsten, förutom i Måltidsservice. Ett material är framtaget utifrån utbildningen som kan användas på arbetsplatsträffar i verksamheterna. Under 2017 kommer en handbok att tas fram för "Våld i nära relationer" som riktar sig till medarbetare inom Individ- och familjeomsorgen, Hemvården och LSS och socialpsykiatri.

### Målbedömning från underliggande enheter

LSS och socialpsykiatri



Hemvård



Individ och familjeomsorg



### Nämndens egna indikatorer

Antal genomförda utbildningstillfällen till personal (våld i nära relationer) Avser HV, HO, IFO

Utfall 2015	Utfall 2016	Acc. värde 2016
1	1	1



## Kävlinge kommun erbjuder goda kommunikationsmöjligheter



### Kommentar

Inom ramen för Socialtjänsten bedöms målet uppnått. Färdtjänstberättigade har också tillgång till kollektivtrafiken. Wifi färdigutbyggt inom verksamheterna, i allmänna utrymmen.

### Målbedömning från underliggande verksamheter

#### Indikatorer

Kf: Antal resande med buss (kollektivtrafik). Mätperiod en vardag under oktober.

Utfall 2015	Utfall 2016	Acc. värde 2016
4.0%		4.0%



Kf: Antal resande med tåg (kollektivtrafik). Mätperiod en vardag under oktober.

Utfall 2015	Utfall 2016	Acc. värde 2016
4.0%		4.0%



Kf: Möjlighet att få tillgång till minst 100 Mbit/s, uppgifter från PTS

Utfall 2015	Utfall 2016	Acc. värde 2016
51.0%	60.0%	60.0%



Kf: Nöjd-Region-Index för kommunikationer

Utfall 2015	Utfall 2016	Acc. värde 2016
68	68	69



# MEDARBETAREN

## Kävlinge kommun upplevs som en attraktiv arbetsplats



### Kommentar

Socialtjänsten samlat har förbättrat resultaten enligt HME både vad gäller ledarskap, motivation och styrning men når inte den målsättning som var uppsatt för 2016. Inom samtliga verksamheter har åtgärder vidtagits kopplat till det egna resultatet på enheten.

Inom Hemvården har en satsning gjorts på att erbjuda önskad sysselsättningsgrad för samtliga medarbetare inom hemtjänsten med hjälp av statliga stimulansmedel "Fler händer i vården". Ett arbete bedrivs för att minska andelen timvikarier, både inom enheterna och genom att utveckla vikariebanken. Vi har inte lyckats målsättningen med att minska timvikarierna. Sjukfrånvaron i kombination med att det är allt svårare att rekrytera medarbetare är några förklaringar.

Inom LSS har de första tjänsterna som stödpedagog inrättats vilket bidrar att göra arbetet attraktivt och ge möjlighet till karriärutveckling. Inom måltidsservice har man arbetat med förstärkt grundbemanning och sett över arbetsprocesser i köken för att åstadkomma större stabilitet och jämnare arbetstempo. Inom Individ- och familjeomsorgen har det varit en hög personalomsättning, bland annat har en partsgemensam arbetsgrupp har bildats för att diskutera och föreslå åtgärder för att öka attraktiviteten och bättre kunna behålla och rekrytera medarbetare.

## Målbedömning från underliggande verksamheter

LSS och socialpsykiatri



Hemvård



Måltidsservice



Individ och familjeomsorg



## Indikatorer

	Utfall 2015	Utfall 2016	Acc. värde 2016	
Andel timvikarier i förhållande till total personakostnad för omvårdnadspersonal HV och HO (kommunnivå)	10.3%	12.7%	7.0%	
Hållbart medarbetarengagemang (HME), Index för ledarskap (nedbrytbar)	76	77	80	
Hållbart medarbetarengagemang (HME), Index för motivation (nedbrytbar)	77	78	84	
Hållbart medarbetarengagemang (HME), Index för styrning (nedbrytbar)	81	82	86	
Jag kan rekommendera andra att söka jobb inom Kävlings kommun (gemensamt för alla nämnder) - nedbrytbar	78%		82%	
Kf: Hållbart medarbetarengagemang (HME), Index för ledarskap (kommunnivå)	77	80	80	
Kf: Hållbart medarbetarengagemang (HME), Index för motivation (kommunnivå)	81	82	84	
Kf: Hållbart medarbetarengagemang (HME), Index för styrning (kommunnivå)	84	85	86	

## Kävlinge kommun har en arbetsmiljö som främjar god hälsa



### Kommentar

Under året har socialtjänsten haft ett stort fokus på hälsa och hälsofrämjande aktiviteter. Såväl på lednings- verksamhets- enhets- som arbetsplatsnivå. Indikatormålvärden på enhetsnivå har tagits fram för sjukfrånvaro. Exempel på aktiviteter är friskvårds- och värdegrundsaktiviteter. Socialtjänsten varit aktiv i kommunens hälsoutmaning. Inom individ- och familjeomsorgen har handlingsplaner tagits fram för att förbättra den fysiska och psykosociala arbetsmiljön.

Arbetet med att minska sjukfrånvaron och öka frisknärvaron är ett långsiktigt arbete där det kan ta tid innan man ser resultat av de satsningar som görs. Måltidsservice har minskat sin sjukfrånvaro, såväl kort- som långtidsfrånvaron. Det hälsofrämjande arbetet behöver fortsätta vara prioriterat även framöver.

### Målbedömning från underliggande verksamheter

LSS och socialpsykiatri



Hemvård



Måltidsservice



Individ och familjeomsorg



### Indikatorer

Kf: Medarbetarens bedömning av hur organisationens värdegrund stämmer överens med deras uppfattning av hur den borde vara. Bör inte avvika mer än 15 %. (Kommunnivå)

Utfall 2015	Utfall 2016	Acc. värde 2016
		15.0%



Kf: Sjukfrånvarostatistik i procent (N00090) - (kommunnivå)

Utfall 2015	Utfall 2016	Acc. värde 2016
6.4%	6.4%	6.0%



Sjukfrånvaro Korttid (nedbrytbar)

Utfall 2015	Utfall 2016	Acc. värde 2016
4.8%	4.8%	3.7%



Sjukfrånvaro Långtid (nedbrytbar)

Utfall 2015	Utfall 2016	Acc. värde 2016
2.8%	3.1%	2.6%



Sjukfrånvarostatistik i procent (nedbrytbar)

Utfall 2015	Utfall 2016	Acc. värde 2016
7.6%	7.9%	6.3%



# EKONOMI

## Kävlinge kommuns nettokostnadsandel av skatteintäkterna uppgår till högst 98 %



### Kommentar

Att få en budget i balans har under en tid varit en stor utmaning för socialtjänsten. Under åren har en rad åtgärder vidtagits och vi kan konstatera att vi nu nått målet om en budget i balans. Under året har nyckeltal för att följa ekonomin utvecklats och redovisas för nämnden månatligen. Detta för att fokusera på de ökande volymerna samt att tidigt följa kostnadsutvecklingen och vid behov kunna vidta åtgärder. Ytterligare en utmaning är verksamheten ensamkommande barn och ungdomar där ekonomin i hög grad påverkas av yttre faktorer såväl inom som utom landet. Ett nytt ersättningssystem som träder i kraft halvårsskiftet 2017 är en utmaning för kommunen, såväl verksamhetsmässigt som ekonomiskt.

### Målbedömning från underliggande verksamheter

LSS och socialpsykiatri



Hemvård



Måltidsservice



Individ och familjeomsorg



### Indikatorer

Kf: Nettokostnadens andel av skatteintäkter under en rullande fyraårsperiod

Utfall 2015

97.3%

Utfall 2016

97.5%

Acc. värde 2016

98.0%



## Kävlinge kommun har en tydlig ekonomistyrning och god kontroll



### Kommentar

Under de senaste åren har det varit stort fokus på att åstadkomma en budget i balans. Målsättningen var att 2016 vara i balans. Under året har enheterna inom LSS och socialpsykiatri samt Hemvården haft "frysta" priser och endast fått lönekomensation. Täta uppföljningar såväl övergripande som på verksamhets- och enhetsnivå tillsammans med ekonomifunktionen. Socialnämnden och dess beredning har månatligen följt upp ett antal nyckeltal för att följa såväl volymutveckling som ekonomisk utveckling. Socialtjänsten har en god kostnadskontroll.

### Målbedömning från underliggande verksamheter

LSS och socialpsykiatri



Hemvård



Måltidsservice



Individ och familjeomsorg



### Indikatorer

Kf: Verksamhetens nettokostnad i relation till budgeterad nivå

Utfall 2015

32.8 mkr

Utfall 2016

12.8 mkr

Acc. värde 2016

0.0 mkr



## Kävlinge kommun har långsiktigt hållbar investeringstakt



### Kommentar

Socialtjänstens investeringar rör framför allt inventarier och viss IT. Det är svårt att bedöma om Kävlinge kommun har långsiktigt hållbar investeringstakt.

### Målbedömning från underliggande verksamheter

LSS och socialpsykiatri



Hemvård



Måltidsservice



Individ och familjeomsorg



### Indikatorer

Kf: Investeringsvolymen i relation till skatter och bidrag under en rullande 10-årsperiod. (se beskrivning)

Utfall 2015

Utfall 2016

Acc. värde 2016

7.0%

7.4%

10.0%



# MILJÖ

## Kävlinge kommuns organisation är energieffektiv och fossilbränslefri



### Kommentar

Fler fossilbränslefria bilar samt cyklar (inklusive elcyklar) har inköpts. Alla Måltidsservices restauranger och kök källsorterar matavfall. Måltidsservice samverkar med hemvård, LSS och socialpsykiatri, skola och förskola i olika aktiviteter för att minska svinnet. Under året har ett Lync-rum inrättats som används vid vårdplanering och uppföljning/planering på distans samt olika webbmöten.

### Målbedömning från underliggande verksamheter

LSS och socialpsykiatri



Hemvård



Måltidsservice



Individ och familjeomsorg



### Indikatorer

Kf: Andelen fossilbränslefria fordon i kommunens verksamheter, mätning påbörjas 2015.	Utfall 2015	Utfall 2016	Acc. värde 2016	
	5.0%	8.0%	30.0%	
Kf: Andelen icke-fossilt bränsle i kommunens verksamheter.	Utfall 2015	Utfall 2016	Acc. värde 2016	
	86.0%		88.0%	
Kf: Totala energigåtningen i kommunala fastigheter (Kwh/kvm/år)	Utfall 2015	Utfall 2016	Acc. värde 2016	
	140		138	

## Kävlinge kommun och våra invånare ser avfall som en resurs



### Kommentar

Alla måltidsservices restauranger och kök källsorterar matavfall som därmed blir biobränsle.

### Målbedömning från underliggande verksamheter

LSS och socialpsykiatri



Hemvård



Måltidsservice



Individ och familjeomsorg



### Indikatorer

Kf: Andelen hushåll med matavfallsutsortering	Utfall 2015	Utfall 2016	Acc. värde 2016	
	63.0%	100.0%	100.0%	
Kf: Antal kilo restavfall per invånare	Utfall 2015	Utfall 2016	Acc. värde 2016	
	205	187	205	

## Kävlinge kommun erbjuder en tillgänglig och varierad naturmiljö



### Kommentar

Socialtjänsten kan inte bedöma målet.

## Målbedömning från underliggande verksamheter

### Indikatorer

Kf: Andel kommunala naturområden som är försedda med flerspråkiga informationsskyltar som belyser områdenas värden.

Utfall 2015	Utfall 2016	Acc. värde 2016
0.0%	80.0%	50.0%



Kf: Nöjd-Medborgar-Index för miljöarbete, kommunens insatser för att kommuninvånarna ska kunna leva miljövänligt

Utfall 2015	Utfall 2016	Acc. värde 2016
58	58	59



Kf: Ranking placering i Miljöaktuellt

Utfall 2015	Utfall 2016	Acc. värde 2016
184	130	100



## Kävlinge kommun serverar hållbara måltider med minsta möjliga svinn



### Kommentar

Svinnmätningar är genomförda. Enligt nuvarande mätmetod har man åstadkommit en minskning från 18% till 14% för 2016 avseende mängd matsvinn inom Måltidsservice. Detta innebär att målsättningen för 2016 är uppnådd och att utvecklingen går i rätt riktning. Mätmetoden är inte optimal, och från och med 2017 kommer indikatorn att mätas på ett annat och bättre sätt. Inom hemvårdens restauranger införs stegvis självservering, som på sikt ska minska svinnet på restaurangerna. Måltidsservice har samverkat med skola, förskola, hemvård och LSS och socialpsykiatri i en rad olika aktiviteter för att minska svinnet. Detta samarbete kommer fortsatt att utvidgas. Arbetet med att minska matsvinnet är ett långsiktigt arbete och effekterna tar tid, då synsättet hos alla berörda behöver förändras. Inom Hemvårdens och LSS boenden arbetas aktivt för att minska matsvinnet och öka kunskaperna hos brukare och medarbetare om betydelsen av att minska matsvinnet.

## Målbedömning från underliggande verksamheter

LSS och socialpsykiatri



Hemvård



Måltidsservice



### Indikatorer

Kf: Mängd matsvinn i de kommunala verksamheterna (kommunnivå)

Utfall 2015	Utfall 2016	Acc. värde 2016
18.0%	14.0%	14.0%

