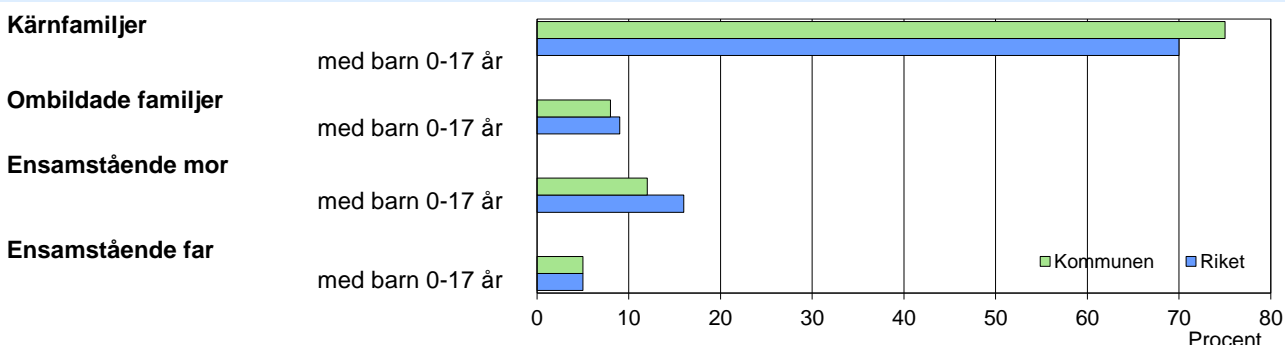


Familjer med barn 0-17 år, efter familjetyp 2017



Barn 0–17 år efter föräldrarnas sammanboendeform 2017

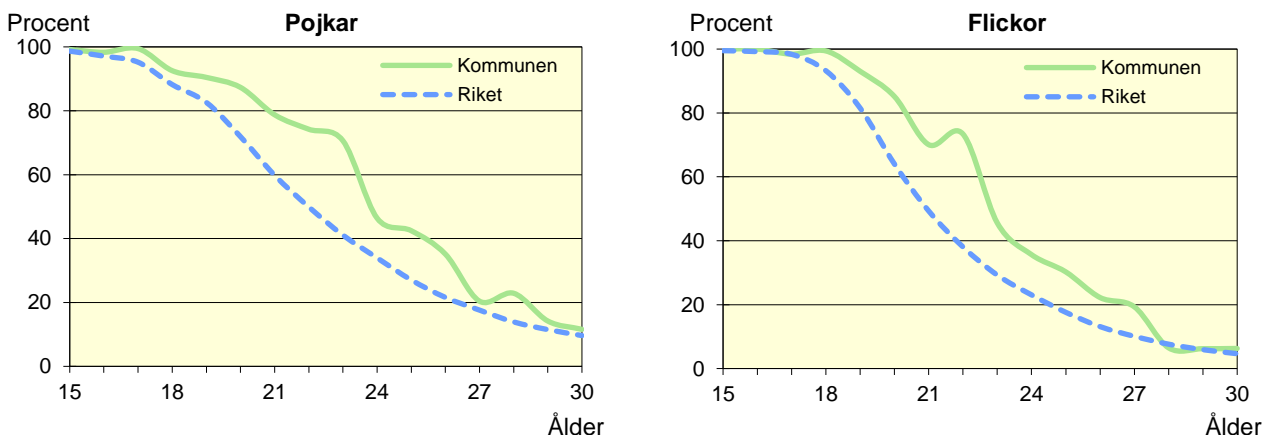
Sammanboendeform	Enligt folkbokföringen					
	Kommunen			Riket		
	Barn Antal	Medelantal % syskon*	1 000-tal	Barn Antal	Medelantal % syskon*	1 000-tal
Barn till sammanboende	6 645	85	1,2	1 723	81	1,4
gifta	4 856	62	1,3	1 192	56	1,5
sambor	1 789	23	1,0	532	25	1,1
Barn till ensamstående män	304	4	0,9	81	4	0,9
Barn till ensamstående kvinnor	862	11	1,3	306	14	1,2
Flyttat hemifrån eller ofullst. uppg.	17	0	..	11	0	..
Samtliga barn	7 828	100	1,2	2 122	100	1,3
Barn till sammanboende bor med båda biologiska föräldrar	6 194	93	1,2	1 576	91	1,3
mor+styvfar	326	5	1,4	107	6	1,5
far+styvmor	98	1	1,4	31	2	1,8

* Avser hemmaboende barn 0–21 år

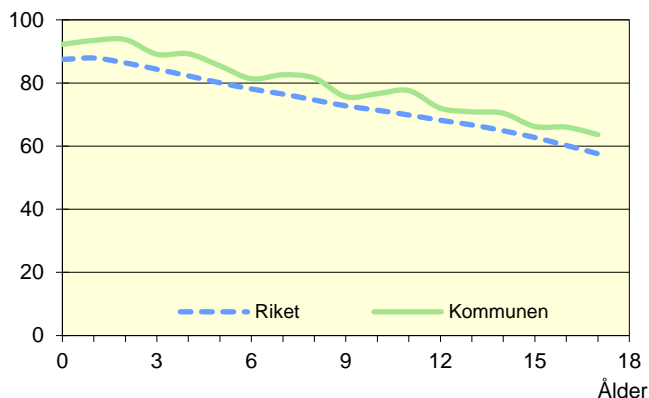
Se vidare förklaringar i särskilt blad.

Hemmaboende ungdomar efter ålder 2017

Andel av ungdomarna i åldern 15–30 år som fortfarande bor hemma



Not: För information om kvaliteten i de olika tabellerna/diagrammen, se definitionerna för Barn&Familj

Biologiska föräldrar 2017Andel barn 0–17 år som bor med båda föräldrarna
Procent**Barn som bor med båda föräldrarna 2017**

	Vid		
	6 års ålder	13 års ålder	17 års ålder
Kommunen	81	71	64
Riket	78	67	58

Andel (%) av alla i resp. ålder

Svensk och utländsk bakgrund 2017

Födelseland	Procentuell fördelning Kommunen				Riket
	0–5 år	6–12 år	13–17 år	0–17 år	0–17 år
Barn födda i Sverige	97	94	92	95	90
båda föräld. födda i Sverige	77	80	81	79	63
en förälder född utomlands	12	11	9	11	12
båda föräld. födda utomlands	8	3	2	4	14
Barn födda utomlands	3	6	8	5	10
därav adoptivbarn	0	0	1	0	0
Samtliga barn, %	100	100	100	100	100
Samtliga barn, antal	2 426	3 323	2 079	7 828	2 121 598

Barn till förvärvsarb. föräldrar 2017

Familjetyp	Andel (%) av barnen i resp. familjetyp	
	Kommunen	Riket
Sammanboende		
Pappa	94	90
Mamma	91	82
Ensamstående		
Pappa	92	87
Mamma	80	72

Föräldern förvärvsarbetar i november det aktuella året

Barn till arbetslösa föräldrar 2017

Familjetyp	Andel (%) av barnen i resp. familjetyp	
	Kommunen	Riket
Sammanboende		
Pappa	3	4
Mamma	4	4
Ensamstående		
Pappa	3	5
Mamma	5	6

Föräldern har varit arbetslös någon gång under året

Disponibel inkomst i familjer med barn 0–17 år 2017

Familjetyp	1 barn		2 barn		3 barn		4+ barn	
	Kom.	Riket	Kom.	Riket	Kom.	Riket	Kom.	Riket
Sammanboende föräldrar	655	580	691	621	708	615	669	540
Ensamstående pappor	379	322	385	364	457	374	..	361
Ensamstående mammor	289	270	342	304	382	318	390	344
Alla barnfamiljer	577	495	661	584	669	582	588	498

Avser medianinkomst, tkr