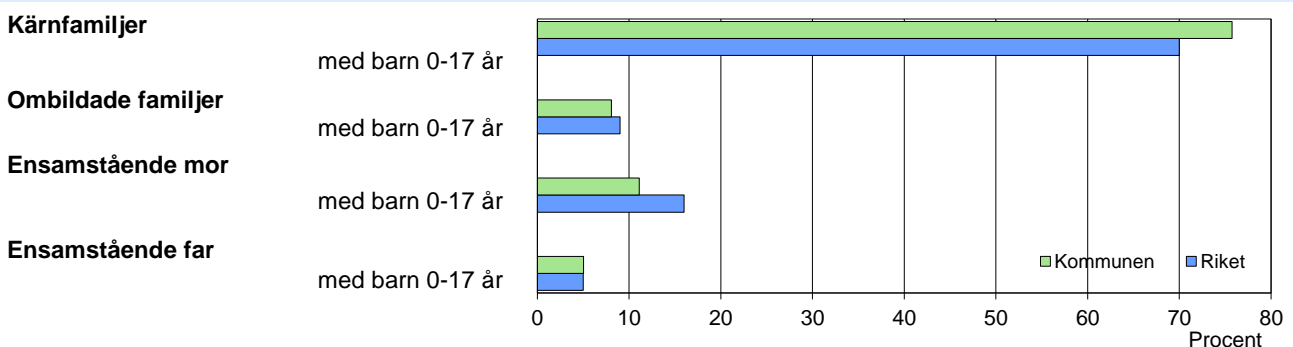


### Familjer med barn 0-17 år, efter familjetyp 2016



### Barn 0–17 år efter föräldrarnas sammanboendeform 2016

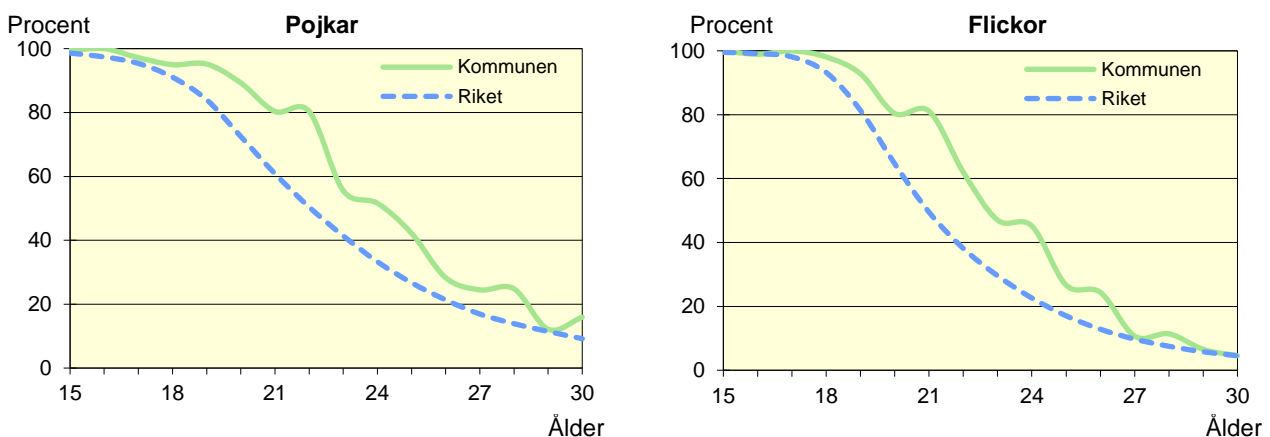
Sammanboendeform	Enligt folkbokföringen					
	Kommunen			Riket		
	Barn Antal	Medelantal % syskon*	1 000-tal	Barn Antal	Medelantal % syskon*	1 000-tal
Barn till sammanboende	6 548	85	1,2	1 691	81	1,4
gifta	4 760	62	1,3	1 164	56	1,5
sambor	1 788	23	1,0	527	25	1,1
Barn till ensamstående män	294	4	0,9	77	4	0,9
Barn till ensamstående kvinnor	806	11	1,3	299	14	1,2
Flyttat hemifrån eller ofullst. uppg.	12	0	..	10	0	..
Samtliga barn	7 660	100	1,2	2 076	100	1,3
Barn till sammanboende bor med båda biologiska föräldrar	6 093	93	1,2	1 544	91	1,3
mor+styvfar	329	5	1,3	108	6	1,5
far+styvmor	103	2	1,5	30	2	1,8

\* Avser hemmaboende barn 0–21 år

Se vidare förklaringar i särskilt blad.

### Hemmaboende ungdomar efter ålder 2016

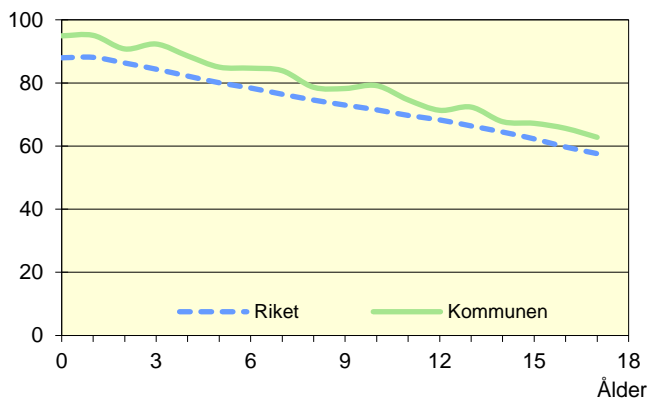
Andel av ungdomarna i åldern 15–30 år som fortfarande bor hemma



Not: För information om kvaliteten i de olika tabellerna/diagrammen, se definitionerna för Barn&Familj

### Biologiska föräldrar 2016

Andel barn 0–17 år som bor med båda föräldrarna  
Procent



### Barn som bor med båda föräldrarna 2016

	Vid		
	6 års ålder	13 års ålder	17 års ålder
Kommunen	85	72	63
Riket	78	66	58

Andel (%) av alla i resp. ålder

### Svensk och utländsk bakgrund 2016

Födelseland	Procentuell fördelning Kommunen				Riket
	0–5 år	6–12 år	13–17 år	0–17 år	0–17 år
<b>Barn födda i Sverige</b>	98	95	93	95	90
båda föräld. födda i Sverige	79	80	81	80	64
en förälder född utomlands	12	10	9	10	12
båda föräld. födda utomlands	6	4	2	4	14
<b>Barn födda utomlands</b>	2	5	7	5	10
därav adoptivbarn	0	1	1	1	0
<b>Samtliga barn, %</b>	100	100	100	100	100
<b>Samtliga barn, antal</b>	2 407	3 269	1 984	7 660	2 076 407

### Barn till förvärvsarb. föräldrar 2016

Familjetyp	Andel (%) av barnen i resp. familjetyp	
	Kommunen	Riket
<b>Sammanboende</b>		
Pappa	94	90
Mamma	90	83
<b>Ensamstående</b>		
Pappa	93	87
Mamma	80	72

Föräldern förvärvsarbetar i november det aktuella året

### Barn till arbetslösa föräldrar 2016

Familjetyp	Andel (%) av barnen i resp. familjetyp	
	Kommunen	Riket
<b>Sammanboende</b>		
Pappa	3	4
Mamma	4	4
<b>Ensamstående</b>		
Pappa	5	5
Mamma	6	6

Föräldern har varit arbetslös någon gång under året

### Disponibel inkomst i familjer med barn 0–17 år 2016

Familjetyp	1 barn		2 barn		3 barn		4+ barn	
	Kom.	Riket	Kom.	Riket	Kom.	Riket	Kom.	Riket
Sammanboende föräldrar	622	565	674	606	693	603	618	537
Ensamstående pappor	355	313	411	356	459	367	..	362
Ensamstående mammor	293	264	317	299	344	314	368	340
Alla barnfamiljer	556	483	650	571	661	571	578	497

Avser medianinkomst, tkr