




Kartläggning folkhälsa Kävlinge kommun



Innehåll

Folkhälsoarbete och att främja folkhälsa	2
Folkhälsopolitiken nationellt	2
Nationellt mål för folkhälsopolitiken	3
Åtta målområden	3
Folkhälsopolitikens målområden.....	3
Agenda 2030 för hållbar utveckling.....	3
Organisation och förebyggande arbete – Kävlinge kommun	4
Kävlinge kommun	8
Det tidiga livets villkor	10
Kunskaper, kompetenser och utbildning	15
Arbete, arbetsförhållanden och arbetsmiljö	19
Inkomster och försörjningsmöjligheter	24
Boende och närmiljö	29
Levnadsvanor	36
Kontroll, inflytande och delaktighet	45
En jämlik och hälsofrämjande hälso- och sjukvård	47
Källor	50

Folkhälsoarbete och att främja folkhälsa

Folkhälsoarbete innebär att man jobbar långsiktigt, strategiskt och övergripande mot hela samhället eller mot grupper i befolkningen. Folkhälsoarbete kan vara hälsofrämjande, då utgår man från det friska och fungerande, det vill säga sådana faktorer som man vet påverkar människor i en positiv riktning.

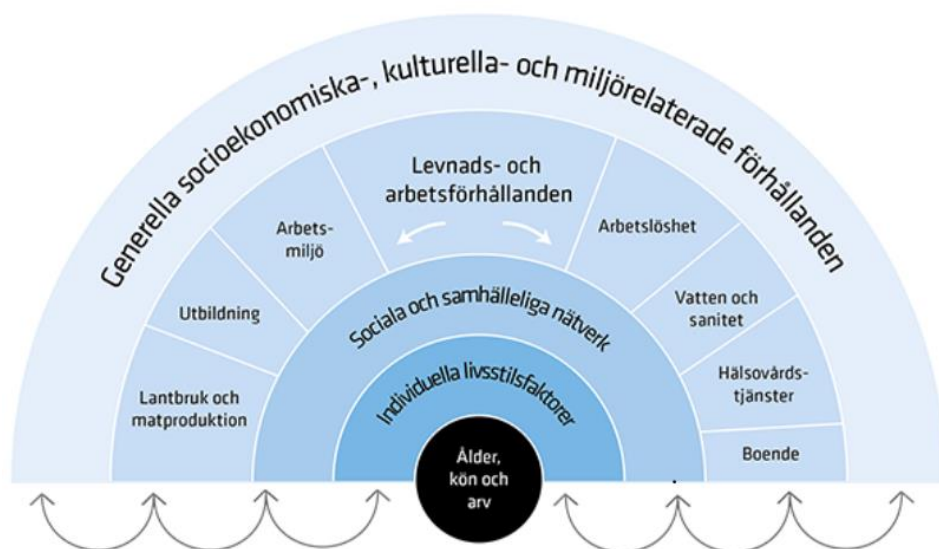
Folkhälsoarbete kan även vara förebyggande vilket innebär att förhindra vanor och beteenden som man genom forskning vet är negativa för hälsan. Exempel på lokalt hälsofrämjande arbete kan vara att kommunen har en infrastruktur som skapar goda möjligheter för att cykla och gå vilket främjar fysisk aktivitet. Exempel på förebyggande arbete kan vara olika insatser för att ungdomar inte ska börja röka och snusa.

Folkhälsopolitiken nationellt

Hälsans bestämningsfaktorer

Hälsan i en befolkning beror på många olika faktorer och kan ses som resultatet av ett samspel mellan individ och samhälle. För att uppnå en god och jämlik hälsa krävs att människor ges likvärdiga villkor och förutsättningar. Dessa villkor och förutsättningar benämns ofta som hälsans bestämningsfaktorer. Dahlgren och Whitehead har tagit fram en illustrativ modell över hälsans bestämningsfaktorer som på ett enkelt sätt visar på bredden av faktorer som påverkar vår hälsa (figur 1).

Figur 1. Regnbågsmodellen över hälsans bestämningsfaktorer. Dahlgren & Whitehead 2007/1991.



Det är känt att hälsans bestämningsfaktorer är påverkbara och att det samtidigt förekommer systematiska skillnader i hälsa mellan olika grupper i befolkningen. Inriktningen att arbeta för en mer jämlik hälsa lyfts bland annat i det övergripande nationella målet för folkhälsopolitiken (prop. 2017/18:249), vilket lyder: "Att skapa samhälleliga förutsättningar för en god och jämlik hälsa i hela befolkningen och sluta de påverkbara hälsoklyftorna inom en generation". Källa: Folkhälsomyndigheten.

Nationellt mål för folkhälsopolitiken

Att skapa samhälleliga förutsättningar för en god och jämlik hälsa i hela befolkningen och sluta de påverkbara hälsoklyftorna inom en generation.

Åtta målområden

Målområdena utgör områden med stor betydelse för en god och jämlik hälsa samt visar inriktningen för arbete som främjar god och jämlik hälsa. I denna kartläggning har vi valt att dela in indikatorerna efter de åtta målområdena för att ha en tydlig struktur som följer den nationella.

Folkhälsopolitikens målområden

1. Det tidiga livets villkor
2. Kunskaper, kompetenser och utbildning
3. Arbete, arbetsförhållanden och arbetsmiljö
4. Inkomster och försörjningsmöjligheter
5. Boende och närmiljö
6. Levnadsvanor
7. Kontroll, inflytande och delaktighet
8. En jämlik och hälsofrämjande hälso- och sjukvård

Agenda 2030 för hållbar utveckling

De folkhälsopolitiska målen uppmärksammar att hälsoskillnaderna är en utmaning för samhället som helhet, utifrån perspektivet hållbar utveckling och utifrån ett effektivt utnyttjande av allmänna resurser. Ett samhälles välfärd och hållbarhet har direkt samband med folkhälsan och hur den är fördelad.

Genom ett aktivt folkhälsoarbete bidrar vi till FN:s globala hållbarhetsmål, [Agenda 2030](#). Främjande och förebyggande insatser för en god och jämlik folkhälsa är en integrerad del i agendans alla delar och en förutsättning för en socialt, miljömässigt och ekonomiskt hållbar samhällsutveckling.



Det folkhälsopolitiska ramverket överlappar till stora delar den sociala dimensionen av Agenda 2030. Åtgärder för att minska ojämlikheter inom folkhälsopolitikens målområden bidrar till måluppfyllelsen av mål och delmål inom främst agendans sociala dimension.

Nyckel till hållbarhetsarbetet är att se de tre dimensionerna av hållbar utveckling som sammanlänkade. För att lyckas med det krävs ett helhetsgrepp och ett engagemang från alla nivåer i samhället. Hälsans roll för en hållbar utveckling har genom Agenda 2030 blivit tydligare. Främjande och förebyggande insatser för en god och jämlik hälsa måste därmed ses som en integrerad del i agendans alla delar. Det behöver också ses som en grundläggande förutsättning för en hållbar samhällsutveckling, såväl socialt, som ekonomiskt och miljömässigt. En god och jämlik hälsa är därför avgörande för att samtliga globala mål ska kunna uppnås.

Organisation och förebyggande arbete – Kävlinge kommun

Nedan följer utdrag av det arbete kommunen gör inom det förebyggande/hälsofrämjande området.

○ **Arbetsgrupp för barnkonventionen**

Det finns en handlingsplan för arbetet med barnkonventionen samt en utsedd arbetsgrupp med representanter från varje sektor.

○ **Elevhälsa**

Elevhälsan ska stödja skolan i sitt arbete med att ge varje elev, oavsett behov, rätt förutsättningar så att eleven utvecklas så långt som möjligt.

Elevhälsan är en grupp specialister som ska komplettera verksamheten i förskoleklass och skola i Kävlinge kommun. I Elevhälsan finns pedagogisk, psykologisk, medicinsk och social kompetens samlad för att skapa en helhetsbild av elevernas situation. Elevhälsans arbete är i huvudsak förebyggande och sker på organisations-, grupp- och individnivå. Hjälpska ges till elever med inlärningssvårigheter, funktionsnedsättningar, beteendesvårigheter och utvecklingsavvikelser.Handledning ges till berörd personal.

Elevhälsans uppgifter

- Förebyggande och hälsofrämjande arbete
- Bedömningar och utredningar
- Information, rådgivning, handledning, konsultation
- Skolutveckling
- Medverkan vid upprättande av åtgärdsprogram och individuella arbetsplaner
- Fördelning av extraresurser
- Nätverksarbete
- Fortbildning och kompetensutveckling
- Utvärdering och uppföljning

○ **Socialtjänsten**

Inom socialtjänsten erbjuds motiverande samtal och behandling för barn, unga och vuxna med riskbruk, missbruk och beroende avseende alkohol, narkotika och spel.

- Det erbjuds kurser i Aktivt föräldraskap (förhållningssätt med konkreta redskap/verktyg i föräldrarollen)
- Stödgrupper för barn som lever med en förälder eller närstående som har missbruk eller psykisk ohälsa.
- Det finns också möjlighet till anhörigstöd biståndslöst och familjebehandlare erbjuder råd och stödsamtal.
- Budget- och skuldrådgivning och bedömning/hantering av ekonomiskt bistånd.

○ **Kommunalt aktivitetsansvar, KAA**

Det kommunala aktivitetsansvaret (KAA) riktar sig till ungdomar mellan 16–20 som inte går i gymnasiet eller som har gått klart gymnasiet utan att ha erhållit en gymnasieexamen. KAA ska enligt skollagen (29 kap. 9 §) löpande hålla sig informerade om vilka ungdomar som ingår i aktivitetsansvaret, kontakta och erbjuda lämpliga åtgärder och insatser till målgruppen.

○ **Arbete och integration**

- *Hälsofrämjande och motivationshöjande insatser*

Är en satsning som vi hoppas ska kunna förebygga ohälsa men även som ett första steg i vägen mot ett arbete för personer med ohälsa.

- *Förberedande insatser*

Förberedande insatser innebär bland annat individuell coaching, orienteringskurser i arbetsliv och arbetsmarknad.

- *Utredande insatser*

Utredande insatser erbjuds i form av arbetsförmågebedömning via Serviceuppdrag samt i form av hjälp i planering med sjukvård och Försäkringskassan.

- *Praktik, utbildning och anställning*

För att nå målet arbete erbjuder vi möjlighet till praktik, motiverar och möjliggör för att du ska kunna utbilda dig samt stödjer dig i din väg mot ett arbete. Vi har även goda kontakter med arbetsgivare internt såväl som externt för att vi ska lyckas hjälpa dig mot ett arbete.

○ **Ungdomssupporten**

Ett Finsam-projekt där målgruppen är ungdomar i åldern 16-29 folkbokförda i Kävlinge kommun som står utanför arbetsmarknaden. Två aktivitetsfaser finns i projektet:

- Förberedelsefasen vilken syftar på att stärka ungdomen och främja vägen till självförsörjning genom individuellt motivationsarbete.
- Matchningsfasen där två företagsmentorerna med omfattande företagskontakter är knutna till projektet. Mentorerna matchar ungdomarna till rätt arbetsgivare. Kan handla både om praktik och anställning.

○ **Hälsofrämjande enheten**

Hälsofrämjande enheten har som ambition att utföra ett folkhälsoarbete som skapar förutsättningar och strukturer för en ökad hälsa, välmående och meningsfullt liv för äldre vuxna i ordinärt boende. Detta genom att producera och leda projekt, evenemang och samarbeten, så väl internt som externt. Enheten består av tre olika verksamhetsdelar – Hälsosamordning, Anhörigstöd och Fixartjänst. De bedriver arbete för att bland annat främja äldres allmänna hälsotillstånd och fysiska och psykiska hälsa genom olika interventioner och arbetssätt: fixartjänst, volontärverksamhet, måltidsvanor, utveckla träffpunkter, digital träning, hälsofrämjande hembesök etc.

Exempel på olika hälsofrämjande aktiviteter riktat till åldersgruppen 65 år och äldre

- Hälsolots: Personer 65 + kan vända sig för att prata om hälsosamma levnadsvanor och hälsosamt åldrande, fysisk aktivitet och stillasittande, kost och måltidsvanor, sömn och återhämtning. Lotsning till närliggande aktiviteter/aktivitetsarrangörer, Lotsning till bland annat rökavvänjning, kurator eller diakon, Tips på aktiviteter, övningar och träningsformer för att exempelvis höja din fysiska aktivitet i vardagen.
- Promenadgrupper

- Digitala aktiviteter: Fysisk aktivitet via internet, podcast eller lyssna på en bok digitalt.

○ **Föreningsamverkan**

Föreningarna i Kävlinge står för en omfattande insats och bidrar i mycket stor utsträckning till att skapa en meningsfull fritid för kommunens invånare. I kommunen finns föreningar inom kultur, idrott- och friluftsliv samt inom det sociala området. Genom sina respektive verksamheters inriktningar bidrar de positivt till folkhälsan i kommunen, tex genom ett ökat fysiskt eller psykiskt välmående eller genom fostran inom demokrati. Stöttning av föreningar genomförs bland annat genom olika former av bidrag, samordna och hjälpa till med lokaler och anläggningar samt genomföra projekt och utbildningsinsatser.

○ **Fritidsgårdar**

Kävlinge kommuns tre fritidsgårdar och dess flexibla enhet bedriver verksamheter utefter de mål som den öppna fritidsverksamheten har. Den öppna fritidsverksamheten består av två nyckelord - delaktighet och trygghet - och ska:

- Erbjuda förutsättningar för vardagliga och informella möten mellan människor
- Möta barn och ungdomars intressen och stimulera det informella lärandet
- Stimulera till självkänsla och handlingsberedskap
- Stödja deltagarnas förmåga att utforma egna verksamheter och möjligheter att påverka
- Stödja sig i kommunens gemensamma värdegrund - öppenhet, engagemang och utveckling

Fritidsgårdens öppna verksamhet riktar sig till barn och ungdomar från årskurs 4 upp till den dagen de fyller 18 år. Fritidsgården är en kostnadsfri mötesplats för individuell och gemensam utveckling, där barnen och ungdomarna stimuleras till delaktighet och till att ta ansvar. Verksamheten formas gemensamt med besökarna utifrån deras önskemål. Fritidsgårdarna står för alla människors lika värde, jämställdhet, demokrati, delaktighet, solidaritet och respekten för vår gemensamma miljö. I fritidsgårdarnas lokaler finns utrymmen för all form av aktivitet; pingis, biljard, tv-spel, rollspel och musik men självklart även lugna rum för samtal och avslappning.

○ **Natur- och friluftsliv**

Cykelleder

Sydkustleden, cykelled, löper från Simrishamn till Helsingborg, bland annat genom Kävlinge kommun. Norrut mot Helsingborg passerar Barsebäckshamn, Barsebäckstrand därefter går leden genom Hofterup mot Häljarp och Landskrona. Det finns även välanvända cykelleder på Järvallens strövområde.

Natur- och strövområden

Kommunen har ett flertal områden som lämpar sig för friluftsliv och motion. Järvallen som omfattar cirka 470 hektar (förvaltas av Skånska Landskap), Lackalängaravinen, Lödde ängar och Stenbocks vallar.

Lekplatser

Det finns cirka 40 lekplatser i kommunen utspridda mellan orterna för att främja barn och ungas lek och rörelse.

Utegym och aktivitetspark

Totalt sju utegym finns i kommunen, fördelat i Kävlinge, Löddeköpinge, Hoftstrup, Dösjebro och Furulund.

I augusti 2015 invigdes den nya aktivitetsparken vid Vikenområdet i Furulund. Utöver en stor skatepark bestående av såväl bowl, flow och street innehåller parken även boulebana och beachhandbollsplan. Det finns också en hinderbana och balanslinor att träna med.

○ **Öppna förskolan/Familjehuset**

Öppna förskolan och Familjehuset är en viktig del av förskoleverksamheten och ett värdefullt komplement till förskola och pedagogisk omsorg. Det är en förskolepedagogiskt inriktad mötesplats som främst vänder sig till barn i åldern 0-6 år och deras föräldrar eller annan vuxen som följer med barnet.

Verksamheten bygger på besökarnas aktiva deltagande, såväl barn som vuxna.

Verksamheten erbjuder även stöd och uppmuntran till dig som förälder och verkar för att skapa en ökad medvetenhet om barns utveckling och behov. Personalen sprider också information om, samt förmedlar kontakt med, andra verksamheter inom Kävlinge kommun.

○ **Samverkan för ökad hälsa och trygghet**

CSR och RTH

Rådet för trygghet och hälsa, RTH, är en beslutande samverkansgrupp för strategiska frågor inom brottsförebyggande arbete, trygghet, säkerhet och folkhälsa. Rådet består av Kävlinge kommuns förvaltningsledningsgrupp, samt representanter med beslutsmandat från Polismyndigheten, Räddningstjänst syd, Vårdcentralen och Svenska kyrkan.

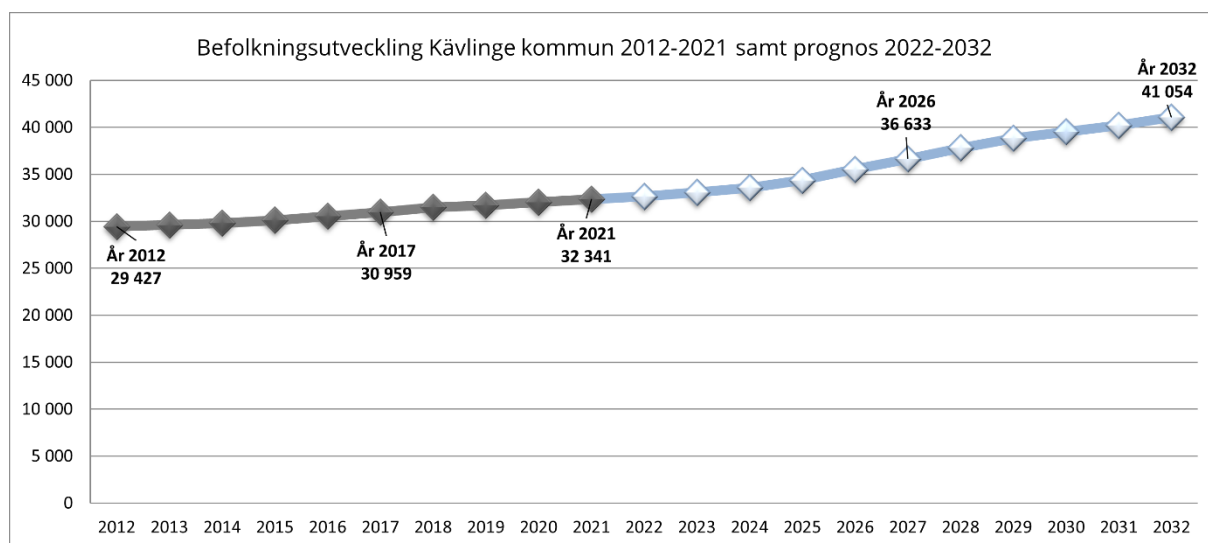
Centrala Samverkansrådet, CSR, är organisatoriskt underställt RTH och det är RTH som ger uppdrag och inriktning till arbetet.

CSR ska bedriva ett kontinuerligt arbete med trygghetshöjande, brottsförebyggande och hälsofrämjande åtgärder utifrån nationella rekommendationer, evidensbaserade metoder och lokala politiska mål, vilket också innefattar kontinuerlig informations- och erfarenhetsbyte inom gruppen för att på ett tidigt stadium kunna agera förebyggande.

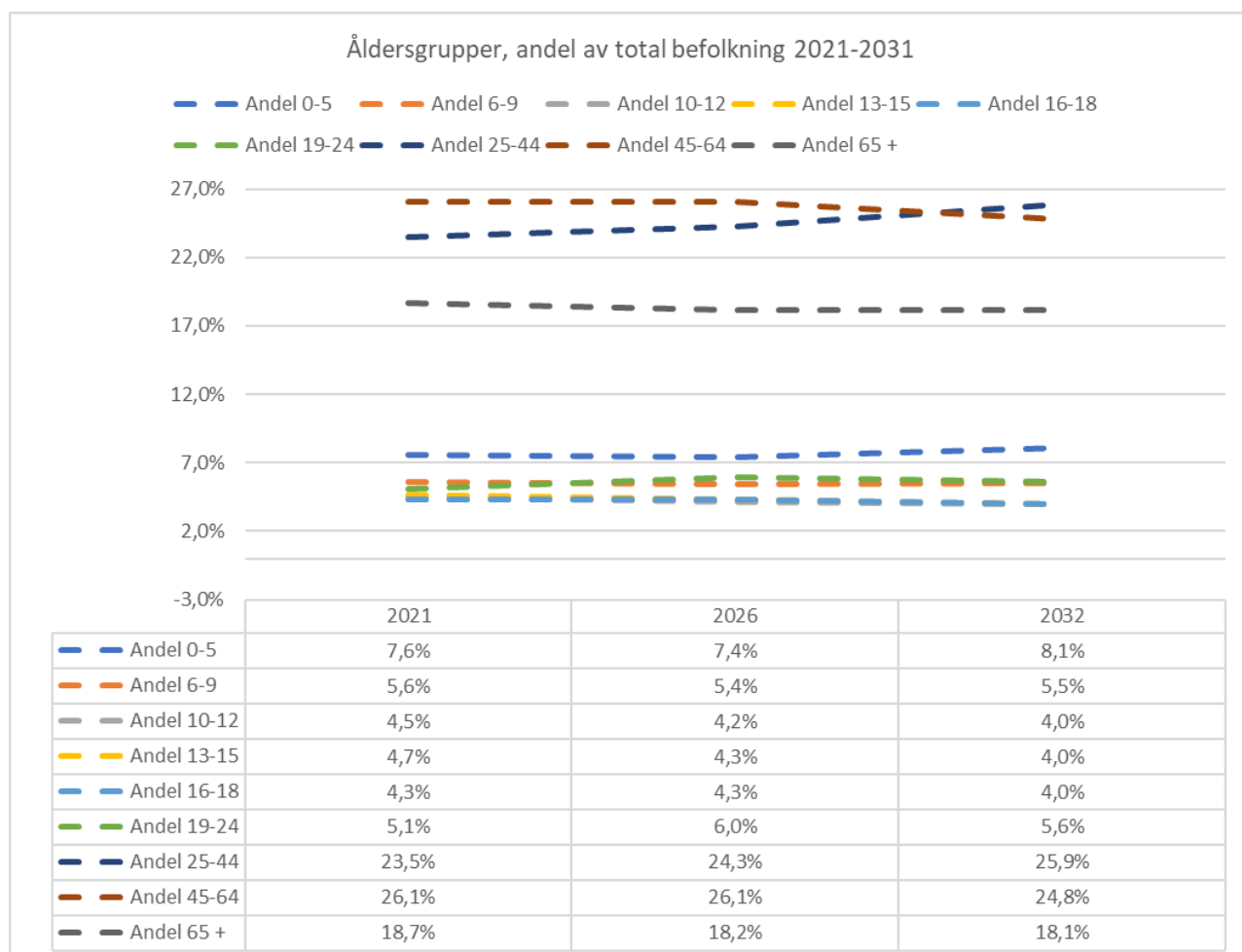
Målet med samverkansrådets arbete: *Alla som bor och vistas i Kävlinge kommun ska uppleva en trygg, säker och hälsofrämjande miljö.*

Kävlinge kommun

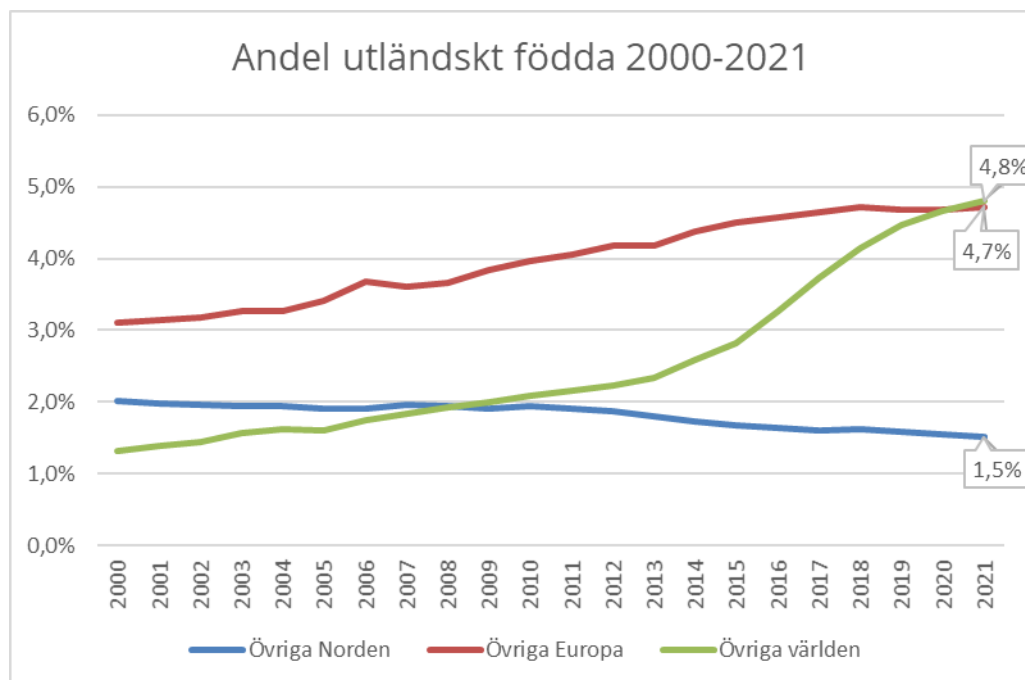
Enligt kommunens befolkningsprognos kommer folkmängden i Kävlinge kommun att öka med 8713 invånare mellan år 2022-2032, från 32 341 till 41 054 personer.



Ökningen syns i alla åldersgrupper. Andelen 25-44 åringar förväntas bli den procentuellt största åldersgruppen jämfört med tidigare 45-64 åringarna. Andelen 65 år och äldre förväntas sjunka medan det samtidigt syns en mindre ökning av andelen barn mellan 0-5 år.



Över tid har Kävlinges befolkningssammansättning, liksom övriga Sverige, påverkats av invandring. Kävlinge hör dock till de kommuner i Skåne med lägst andel befolkning med utländsk bakgrund. 14,3 % av befolkningen i Kävlinge har utländsk bakgrund. Motsvarande andel i Skåne är cirka 23 % och för riket cirka 20 %.



År 2000 var 6,4 % av befolkningen i Kävlinge född utomlands. Merparten från övriga Norden och övriga Europa. År 2021 var 11 % av befolkningen födda utomlands, där merparten kommer från övriga Europa och övriga världen. Den största procentuella ökningen står gruppen födda övriga världen för med störst ökning efter år 2015.

Källa: SCB 2022

Det tidiga livets villkor

Att alla barn får en bra start i livet med goda uppväxtvillkor som stimulerar deras tidiga utveckling, inlärning och hälsa är avgörande för att uppnå jämlik hälsa som barn och som vuxen. Barn som haft möjlighet att utveckla de grundläggande förmågorna tidigt i barndomen har fått en mer stabil grund att stå på och i förlängningen bättre hälsa. Särskilt barn som växer upp i ekonomisk utsatthet får oftare sämre hälsa som vuxna.

Förskolan

Förskolebarn per heltidstjänst år 2020		
	Kommunal huvudman	Enskild huvudman
Riket	5,2	5,0
Skåne Län	5,2	5,0
Kävlinge	5,4	5,1
Andel personal med legitimation år 2020		
	Kommunal huvudman	Enskild huvudman
Riket	44	29
Skåne Län	47	30
Kävlinge	47	36

Kävlinge har generellt fler barn per förskoleanställd än snittet för Skåne och riket. Det är något högre siffra för bland de kommunala förskolorna jämfört med enskilda förskolor.

Andelen legitimerad personal är högre bland kommunala förskolor än bland enskilda både i Kävlinge, Skåne och riket.

Källa: Skolverket 2021

Antal och andel orosanmälningar till socialtjänst avseende barn och ungdomar 0-20 år

	Totalt	Andel	Flickor	Andel	Pojkar	Andel
2017	1083	12,3%	398	9,3%	685	15,1%
2018	1109	12,2%	430	9,8%	679	14,6%
2019	1327	14,5%	518	11,6%	809	17,2%
2020	1349	14,5%	544	12,0%	805	16,9%
2021	1348	14,4%	550	12,0%	798	16,7%

Antal orosanmälningar ökade mellan 2017-2020, även sett i förhållande till folkmängd men har under 2021 minskat något. Vanligaste aktualiseringsorsak är *oro för ett barn eller ungdom*, vilket innefattar olika typer av anledningar. Av den anledningen är det svårigheter med denna typ av uppdelning då det inte går att utläsa den verkliga orsaken. Vanligaste orsaken utöver denna blandade kategori är brottsmisstanke för barn och ungdom. Oftast kommer aktualiseringar från Polisen och därefter från skolan. Siffrorna avser inte unika antal barn.

Källa: Socialtjänsten i Kävlinge 2022

Barn med låg ekonomisk standard

	Andel barn 0-19 år födda i Sverige med låg ekonomisk standard år 2019	Andel barn 0-19 år utrikes födda med låg ekonomisk standard år 2019
Kävlinge	7,4 %	49 %
Riket	16 %	54 %

Inte sedan 1975 har så stor andel av Sveriges befolkning levt med låg ekonomisk standard. Skillnaden mellan personer som är födda i Sverige och personer som är födda utomlands är stor. Särskilt bland barn. Av de barn som fötts i Sverige hade drygt 7 procent låg ekonomisk standard år 2019, medan motsvarande andel bland utrikesfödda barn var 49 procent. Bland barn födda i Sverige ligger Kävlinge rejält under snittet för riket medan vi ligger på liknande nivåer gällande utrikesfödda.

Definition: År 2019 låg gränsen för låg ekonomisk standard för en ensamstående person på 157 000 kronor, vilket motsvarar en disponibel inkomst på 13 000 kronor i månaden. För ett hushåll bestående av två vuxna och två barn låg gränsen på 385 000 kronor, eller 32 000 kronor i månaden i disponibel inkomst. Statistiken är sammanställd från inkomstregistret 2019.

Källa: SCB 2021

Barn med anhöriga som har skadligt bruk av alkohol

	Kävlinge			Skåne		
	2012	2016	2021	2012	2016	2021
Åk 6 Killar	10,9	13,9	8,2	10,2	11,4	11,4
Åk 6 Tjejer	16,5	14,7	10,9	12,3	13	8,6
Åk 9 Killar	23,1	31,4	15,9	20,7	23	21,3
Åk 9 Tjejer	31,4	24,6	20,3	26,4	26,9	16,8
Gy åk 2 Killar	26,1	28,9	15,3	28,8	24	23,8
Gy åk 2 Tjejer	34,1	41,2	18,6	34	21,3	18,4

Kävlinge kommun ligger bättre till än Skånesnittet i alla kategorier. Mellan år 2016 och år 2021 har andelen som angett att de har närstående som dricker för mycket alkohol minskat i samtliga åldersgrupper.

Källa: Folkhälsoenkät Barn och Unga Region Skåne.

Andel med god självskattad hälsa

	Kävlinge			Skåne		
	2012	2016	2021	2012	2016	2021
Åk 6						
Killar	89,9	85	86,9	93,2	90,8	87,8
Tjejer	85,7	76,4	70,1	89,4	81,6	67,9
Åk 9						
Killar	96,5	91,9	75,0	91	87,4	81,1
Tjejer	80,7	74,2	62,2	82,3	68,5	60,5
Åk 2 Gy						
Killar	85,7	82,7	77,4	87,1	81,3	77,0
Tjejer	82,8	59,8	60,5	80,3	66	59,5

Det är en tydlig minskning av andelen elever i samtliga åldersklasser som upplever att de har en god självskattad hälsa. Samma tendens syns i övriga Skåne. I samtliga åldersgrupper är det mellan 15-20 procentenheter färre barn som upplever att de har en god hälsa, störst är minskningen bland tjejer.

Kävlinges ungdomar skattar trots minskningen dock fortfarande sin hälsa högre än övriga Skåne förutom bland killar i årskurs 9 där ca 75 % upplever sig ha en god hälsa jämfört med cirka 81 % av Skånekillarna.

Källa: Folkhälsoenkät Barn och Unga Region Skåne

Känt mig nere mer än en gång per vecka

	Kävlinge			Skåne		
	2012	2016	2021	2012	2016	2021
Åk 6						
Killar	6,1	11,5	9	7,1	8,2	12,8
Tjejer	12,7	28,8	38	13,7	11,1	33,5
Åk 9						
Killar	3,9	14,2	21,3	8,6	11,6	17,1
Tjejer	27,6	28,4	44,8	25,9	37,2	44
Åk 2 Gy						
Killar	12,6	12,3	24,8	12,5	16,2	19,4
Tjejer	26,1	49,4	47	28,2	41	42,7

Det är generellt en negativ trend där fler ungdomar känner sig nere mer än en gång per vecka år 2021 jämfört med 2012 och 2016. Störst är ökningen bland tjejer i åk, tjejer i åk 9 samt killar i åk 2 Gy. Kävlinge ligger över Skånesnittet i alla kategorier förutom killar i åk 6.

Källa: Folkhälsoenkät Barn och Unga Region Skåne

Ingen riktigt nära vän

	Kävlinge			Skåne		
	2012	2016	2021	2012	2016	2021
Åk 6						
Killar	8,6	5,6	6,0	6,7	6,6	7,7
Tjejer	3,6	6,7	5,4	4,4	5,8	6,1
Åk 9						
Killar	3,6	8,9	12,8	3,6	8,8	9,4
Tjejer	2,5	5,0	4,9	4,6	6,2	8,5
Åk 2 Gy						
Killar	4,4	9,8	6,6	7,6	7,8	9,5
Tjejer	6,9	2,3	5,9	4,3	5,4	6,4

Det har skett en negativ utveckling för killar i Åk 9 mellan åren 2012, 2016 och 2021 gällande hur många som upplever sig inte ha en riktigt nära vän. Det är fler killar än tjejer som uppger att de inte har en riktigt nära vän förutom i åk 6 i samtliga årskurser.

Källa: Folkhälsoenkät Barn och Unga Region Skåne

Minst 2 besvär (somatiska eller psykiska) per vecka

	Kävlinge			Skåne		
	2012	2016	2021	2012	2016	2021
Åk 6						
Killar	20,6	25,6	24,4	21,7	21,8	29,6
Tjejer	24,8	45,5	55,6	32,0	37,2	51,9
Åk 9						
Killar	20,4	31,7	38,4	23,7	26,2	32,8
Tjejer	46,3	42,5	63,6	45,6	54,4	63,6
Åk 2 Gy						
Killar	26,5	30,5	40,6	27,2	30,9	32,7
Tjejer	58,4	58,6	65,1	50,9	59,4	60,6

Mellan mätåren 2012, 2016 och 2021 har andelen barn och unga som upplever minst 2 psykiska eller somatiska besvär per vecka ökat förutom för killar i åk 6 där det är en minskning 2021, ökningen är störst bland tjejer i åk 6, tjejer i åk 9 samt killar i åk 2 Gy. Tjejer upplever i mycket högre grad än killarna minst 2 fysiska eller psykiska besvär per vecka. Kävlinges tjejer i åk 6, killar i åk 9, och både killar och tjejer i åk 2 Gy ligger över Skånesnittet.

Källa: Folkhälsoenkät Barn och Unga Region Skåne

Ofta stressad i sin vardag

	Kävlinge			Skåne		
	2012	2016	2021	2012	2016	2021
Åk 6						
Killar	5,8	10,2	7,8	6,5	7,4	9,8
Tjejer	7,9	13,9	20,3	7,5	14,6	20,4
Åk 9						
Killar	7,2	22,1	13,4	11,3	16,8	14,4
Tjejer	33,3	38,7	36,4	27,4	39,8	39,1
Åk 2 Gy						
Killar	10,0	22,9	20,8	16,2	22,4	18,9
Tjejer	40,4	50,0	48,7	38,4	49,8	43,8

Mellan 2016 och 2021 har andel barn som ofta är stressade i sin vardag minskat för alla åldersgrupper förutom tjejer i åk 6. Kävlinges unga ligger generellt lägre än Skånesnittet i samtliga åldersgrupper.

Källa: Folkhälsoenkät Barn och Unga Region Skåne

Kunskaper, kompetenser och utbildning

Att utveckla människors kompetenser och kunskaper genom lärande och utbildning är väsentligt för att uppnå jämlik hälsa. Det finns ett starkt samband mellan utbildningsnivå och hälsa. Livsvillkor, levnadsvanor och andra förhållanden som bidrar till god hälsa är bättre och mer hälsofrämjande bland personer med högre utbildningsnivå. Förvärvade kunskaper och kompetenser genom utbildning ger möjlighet till högre status men också till att stärka psykologiska och sociala resurser samt reell möjlighet att påverka den egna situationen, vilket kan minska fysiska och psykosociala risker.

Betyg och kunskapskrav

Andel som klarat samtliga kunskapskrav läsåret 2020/2021

Läsår 2020/2021	Andel som uppnått kunskapskraven i alla ämnen åk 6			Andel som uppnått kunskapskraven i alla ämnen åk 9		
	Totalt	Flickor	Pojkar	Totalt	Flickor	Pojkar
Kävlinge	85,5	87,5	83,5	83,9	83,4	84,3
Skåne	72,5	75,9	69,1	75,7	77,5	73,5
Riket	73,8	76,7	70,9	76,1	78,1	74,1

Kävlinges elever i både årskurs 6 och 9 klarar i högre grad än genomsnittet för Skåne och riket av samtliga kunskapskrav.

Källa: Skolverket 2022

Ogiltig skolfrånvaro

Bland Kävlinges grundskolor är snittet 0,45 % ogiltig frånvaro av totala antalet lektionstimmar. Högst andel ogiltig frånvaro finns på högstadieskolorna, i huvudsak på korsbackaskolan-

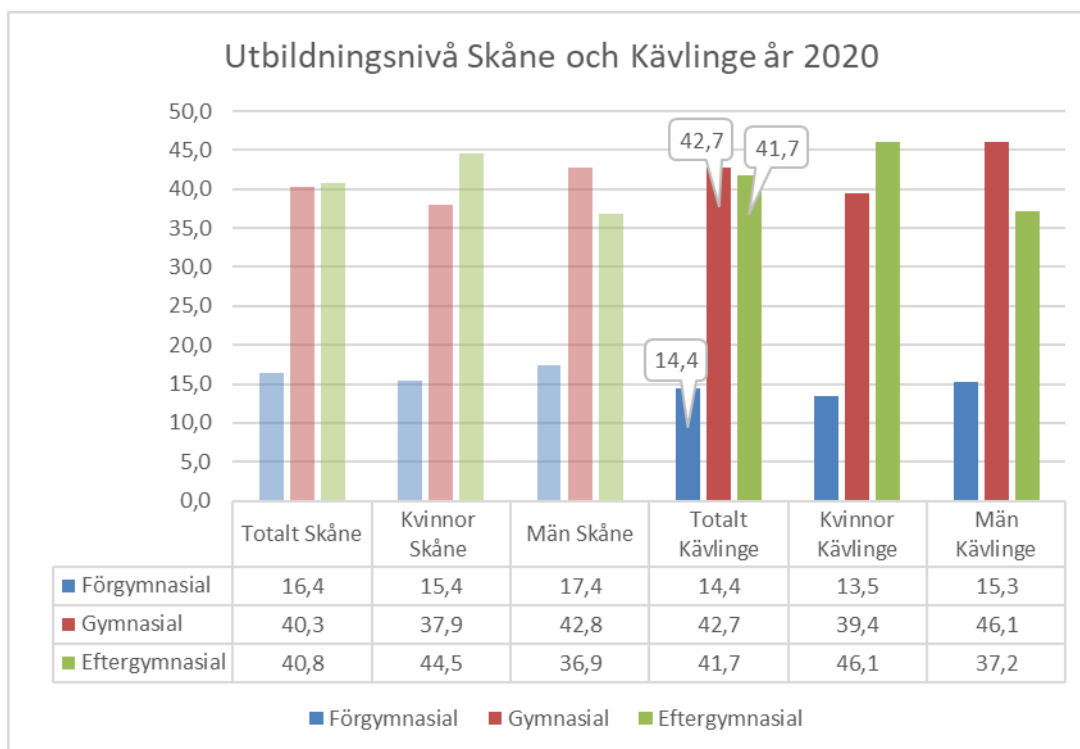
Snitt per elev HT 2021	Total frånvaro i %	Totalt ogiltig frånvaro i %
Annelundsskolan	8,4%	0,1%
Dösjebrokskolan	8,9%	0%
Korsbackaskolan	15,3%	3,3%
Lackalänga skola	7,6%	0%
Ljungensskolan	7,7%	0%
Nyvångsskolan	9,8%	0,1%
Olympiaskolan	7,7%	0,4%
Rinnebäcksskolan	8,4%	0,1%
Skönadalsskolan	9,4%	0%
Söderparks skolan	9,3%	0,2%
Tolvåkerskolan	11,7%	0,8%

Ogiltig frånvaro är frånvaro som vårdnadshavaren inte meddelat eller bekräftat för skolan. Hög frånvaro brukar definieras som 10 % registrerad frånvaro under en månad, giltig eller ogiltig.

Källa: Kävlinge kommun 2022

Utbildningsbakgrund

Utbildningsnivå Kävlinge jämfört med Skåne år 2020

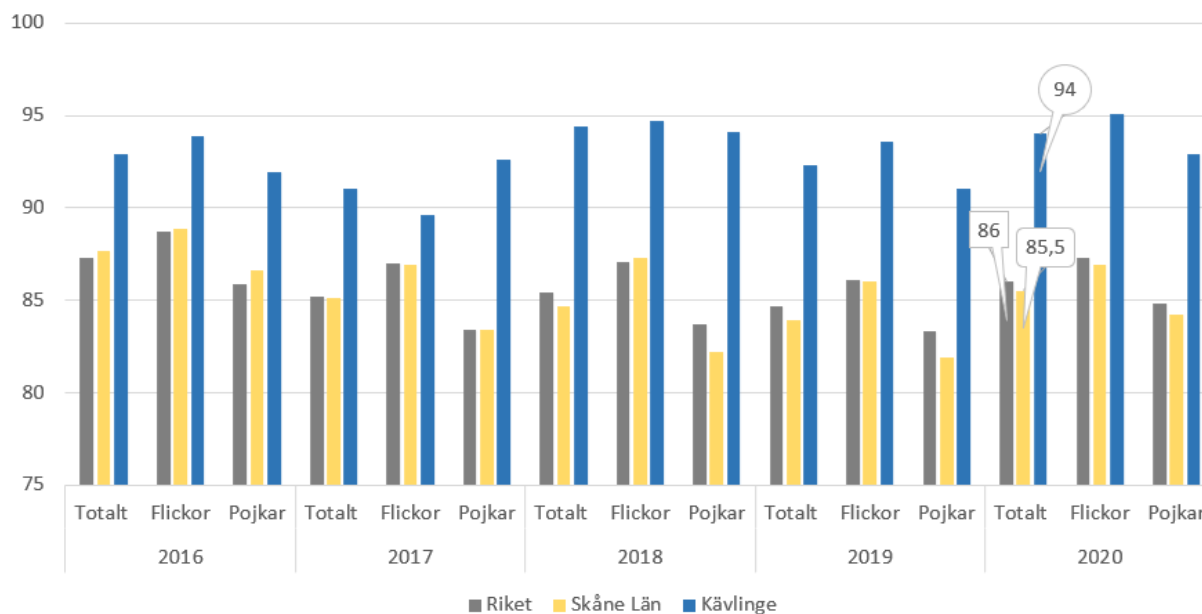


Kävlinge kommun placerar sig strax över det skånska snittet sett till utbildningsnivån bland befolkningen. Närmare 42 % har eftergymnasial utbildning i Kävlinge, snittet för Skåne är ca 41 %. Över tid har andelen med förgymnasial utbildning sjunkit och andelen med eftergymnasial utbildning har ökat. Det är i likhet med övriga Skåne större andel kvinnor än män som har eftergymnasial utbildning. Högst andel med eftergymnasial utbildning finns i kommunens västra delar, Barsebäck, Hofterup och Löddeköpinge.

Källa: Folkhälsodata, Folkhälsomyndigheten ursprungligen SCB

Behörighet till gymnasiet

Behörighet till gymnasieskolan Kävlinge, Skåne och Sverige



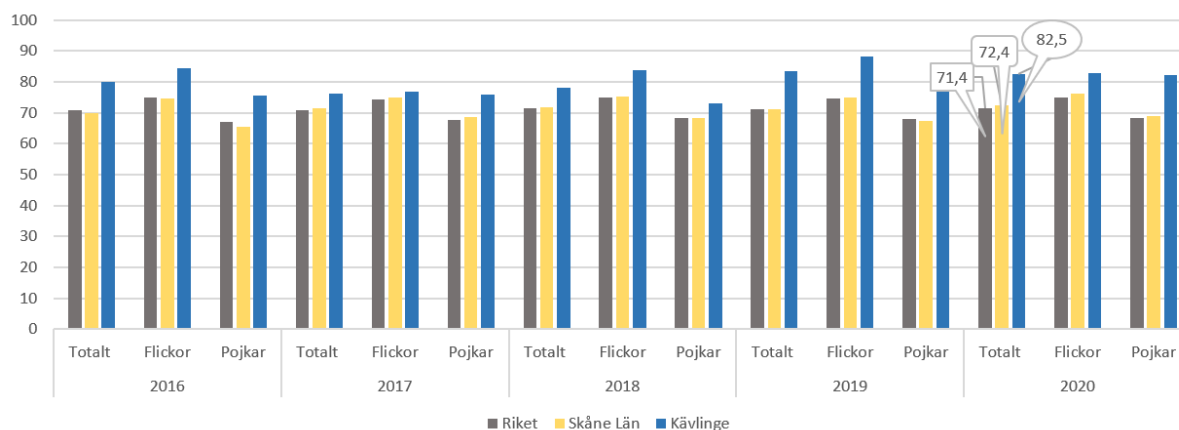
Andel behöriga till gymnasieskolan			
	2020		
	Totalt	Flickor	Pojkar
Riket	86	87,3	84,8
Skåne Län	85,5	86,9	84,2
Kävlinge	94	95,1	92,9

Kävlinge har betydligt högre andel flickor och pojkar som är behöriga till gymnasieskolan än snittet för Skåne och riket. Flickorna ligger något högre än pojkarna.

Källa: SCB 2020

Andel som klarar gymnasiet inom 4 år

Andel som tar gymnasieexamen inom 4 år Kävlinge, Skåne och Sverige



Gymnasieexamen inom 4 år			
	2020		
	Totalt	Flickor	Pojkar
Riket	71,4	74,9	68,2

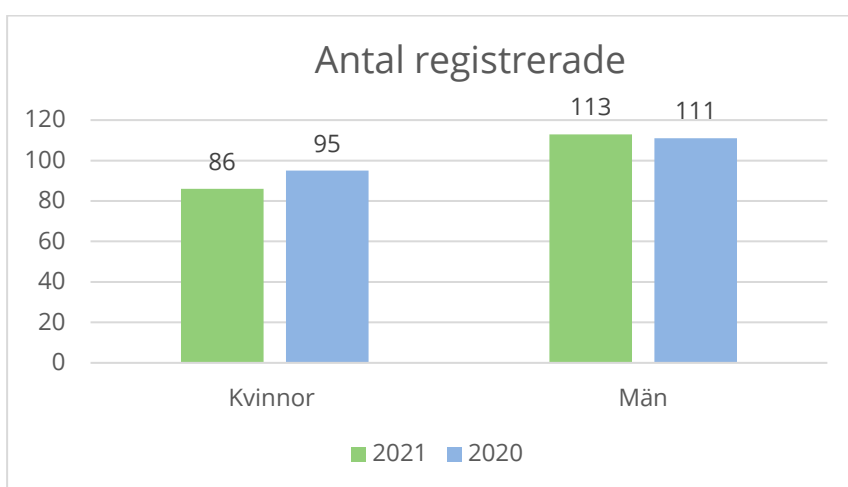
Skåne Län	72,4	76,1	69
Kävlinge	82,5	82,9	82,1

Andelen gymnasieelever som tar examen inom fyra år är väldigt högt i Kävlinge i förhållande till Skåne och riket med närmare tio procentenheters skillnad. I Kävlinge är det ingen tydlig könsskillnad jämfört med Skåne och övriga Sverige där det är större andel flickor än pojkar som tar examen inom fyra år.

Källa: SCB 2020

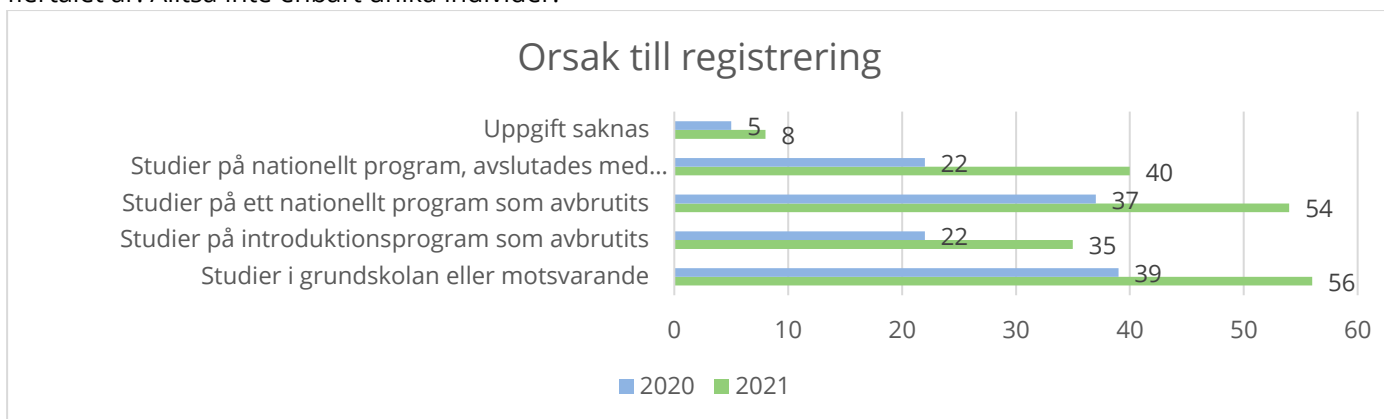
Det kommunala aktivitetsansvaret

Det kommunala aktivitetsansvaret (KAA) riktar sig till ungdomar mellan 16–20 som inte går i gymnasiet eller som har gått klart gymnasiet utan att ha erhållit en gymnasieexamen. KAA ska enligt skollagen (29 kap. 9 §) löpande hålla sig informerade om vilka ungdomar som ingår i aktivitetsansvaret, kontakta och erbjuda lämpliga åtgärder och insatser till målgruppen.

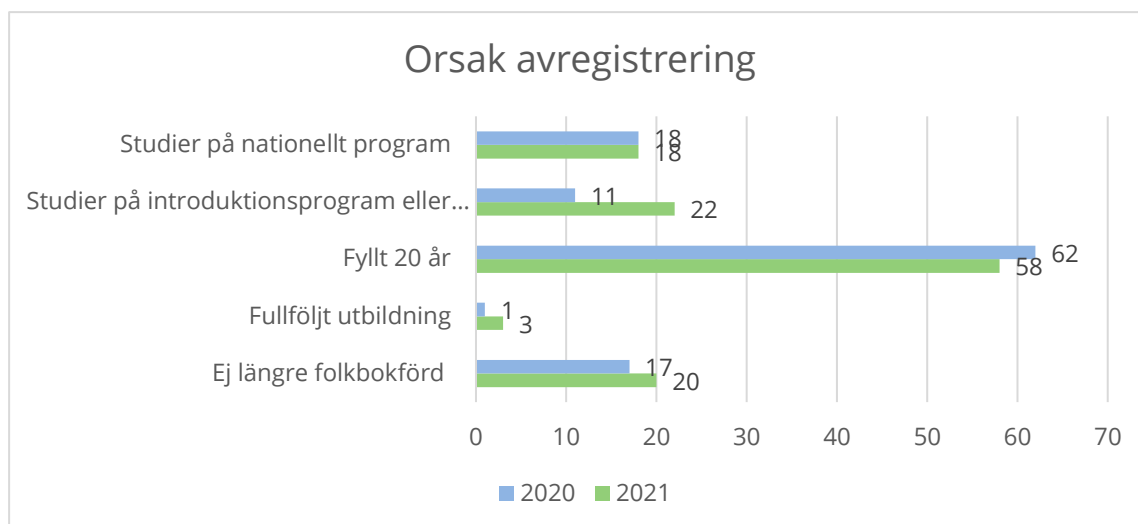


Antalet som varit eller är registrerade under det kommunala aktivitetsansvaret under 2021 är 199. Ingen signifikant skillnad i jämförelse med de 206 som var registrerade 2020.

Observera att statistiken är överlappande över år, då ungdomarna ofta är registrerade över flertalet år. Alltså inte enbart unika individer.



22 av de inskrivna 199 individerna går fortfarande i grundskolan i Kävlinge kommun. Detta på grund av en förskjutning av påbörjandet av grundskolan. Endast 3 av de 22 går om en årskurs. De registrerades i IKE med grunden att de är födda 2005 och ej påbörjat gymnasiestudier. Det innebär att 22 unika individer inte ingår i KAA fastän de är registrerade i IKE. Dessa är registrerade under posten "studier i grundskolan eller motsvarande".



Under 2021 avregistrerades 121 ej unika individer från IKE. Överlägset flest avregistrerades på grund av att de fyllt 20 år. Jämfört med 2020 då 110 ej unika individer avregistrerades.

Arbete, arbetsförhållanden och arbetsmiljö

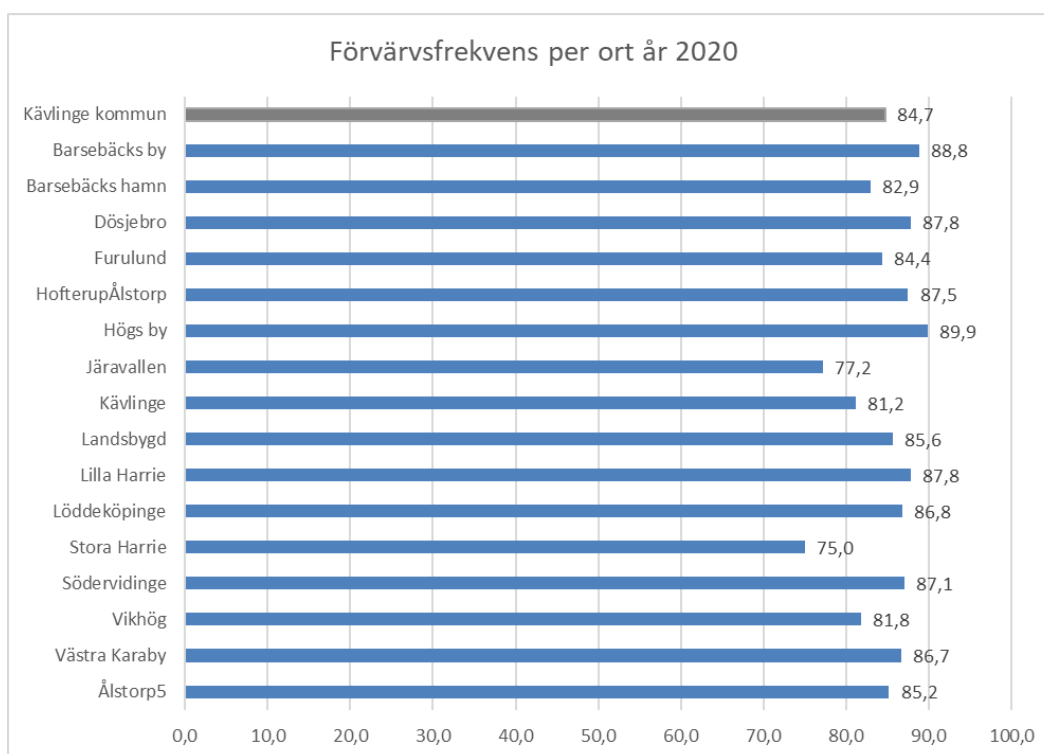
Arbete och god arbetsmiljö är viktiga områden för att uppnå jämlik hälsa. Människor som arbetar har i regel bättre hälsa än de som saknar ett arbete eller sysselsättning. Gynnsamma arbetsförhållanden stärker personlig utveckling, hälsa och välbefinnande, medan ogynnsamma arbetsförhållanden ökar risken för ohälsa. Personer i arbetaryrken har generellt en sämre arbetsmiljö.

Förvärvsfrekvens

84,5 % av kävlingeborna i åldern 20-64 år förvärvsarbetade år 2020 (ca 84 % av kvinnorna och ca 85 % av männen). Snittet för Sverige är 78,3 % (77,5 % av kvinnorna och ca 80 % av männen).

Det är variationer mellan tätorter och småorter inom kommunen beroende på befolkningsunderlag. Högst förvärvsfrekvens har befolkningen i kommunens västra delar.

	Totalt 20-64 år		
	Kvinnor	Män	Totalt
	2020	2020	2020
00 Riket	77,5	79,1	78,3
12 Skåne län	73,6	75,1	74,3
1261 Kävlinge	83,8	85,1	84,5



Fler personer har sin sysselsättning genom anställning än genom företagande, och utifrån den totala fördelningen av de som är anställda respektive företagare i Kävlinge kommun, visar statistiken att 83 % är sysselsatta genom en anställning och 17 % genom företagande. I Skåne är motsvarande siffror 89 % och 11 %, vilket innebär att fler har sin sysselsättning genom företagande i Kävlinge än i andra kommuner.

Källa: SCB 2021

Fördelning arbetande per bransch

Arbetsmarknaden i Kävlinge har över tid förändrats med större inriktning mot tjänste/servicesektor och handel från tidigare då industri och kärnkraftsproduktion stod för en större del. Av kommunens ca 2500 aktiva företag är nu över 1000 aktiebolag. Branschbredden ökar något men våra tyngsta områden är handel och service till företag.

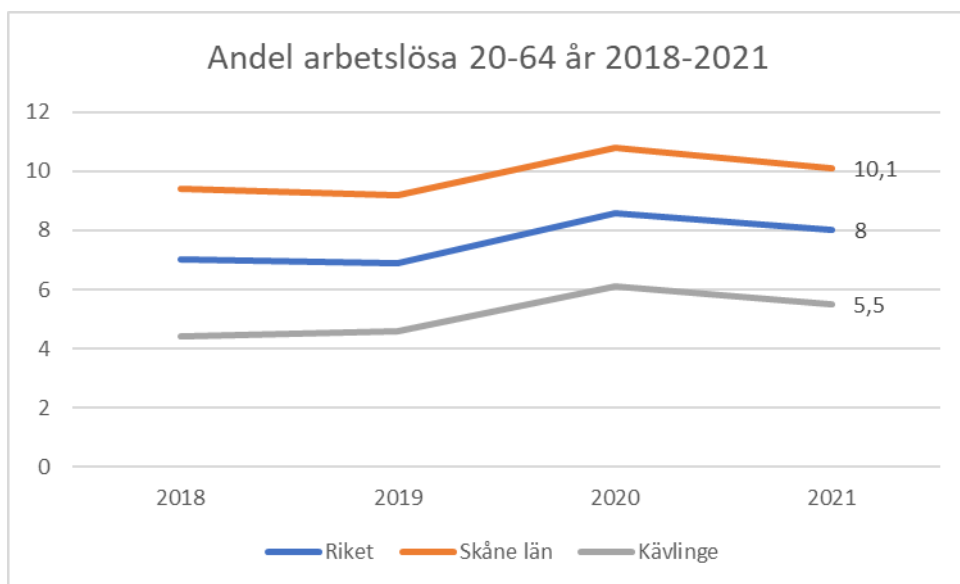
Sysselsatta mellan 20-64 år i Kävlinge per bransch efter arbetsplatsens lokalisering år 2020.

Bransch	Sysselsatta i Kävlinge 2020	Sys.andel (%)	Sys.andel Riket (%)
handel	1 456	16,9	11,8
utbildning	1 283	14,9	10,9
vård och omsorg; sociala tjänster	1 283	14,9	16,3
byggverksamhet	1 094	12,7	7,3
företagstjänster	872	10,1	12,0
tillverkning och utvinning	602	7,0	10,8
kulturella och personliga tjänster	440	5,1	4,4
m.m.			
offentlig förvaltning och försvar	363	4,2	6,3
hotell- och restaurangverksamhet	339	3,9	3,2
jordbruk, skogsbruk och fiske	222	2,6	2,0
transport och magasinering	163	1,9	4,5
fastighetsverksamhet	135	1,6	1,7
okänd verksamhet	130	1,5	1,3
information och kommunikation	116	1,3	4,4
energiförsörjning; miljöverksamhet	67	0,8	1,1
finans- och försäkringsverksamhet	37	0,4	2,0
totalt	8 602	99,8	100,0

Källa: SCB (RAMS)

Arbetslöshet

Kävlinge ligger under både snittet för riket och regionen vad gäller andel arbetslösa och ökningen som syntes under år 2020 minskade något till år 2021.



Andelen arbetslös i den yngre åldersgruppen 16-24 år ligger något högre i Kävlinge än snittet för riket även om det syns en tydligt minskande andel mellan år 2020 och år 2021. I denna åldersgrupp är det i likhet med riket och övriga Skåne högst andel män som är arbetslösa.

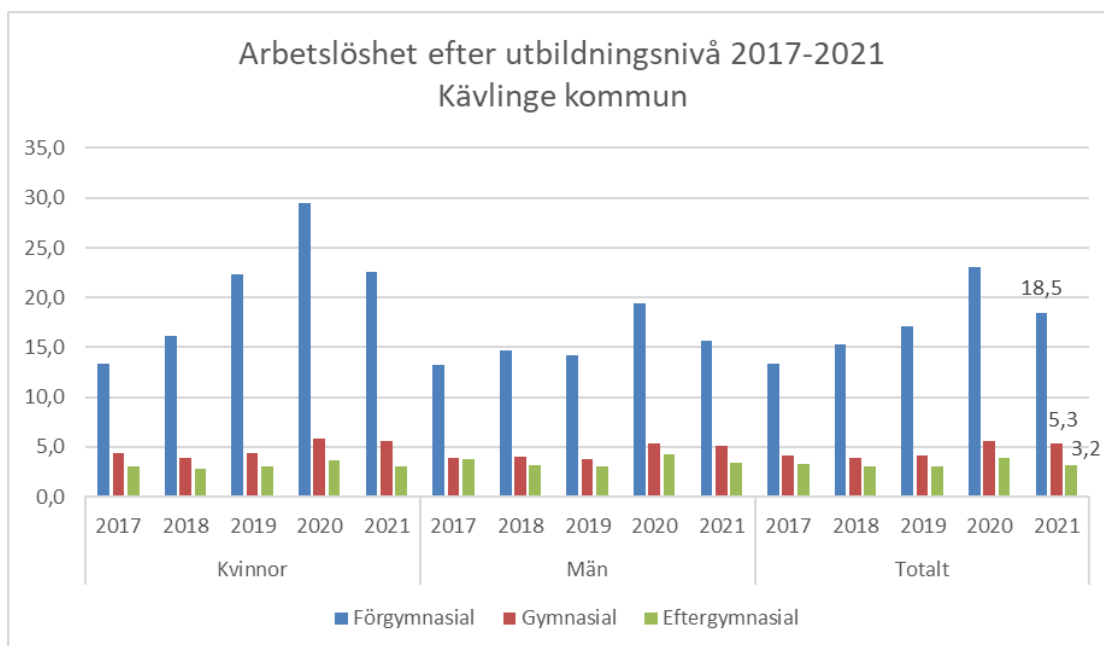
Arbetslösa totalt

16-24 år	Totalt				Kvinnor				Män			
	2018	2019	2020	2021	2018	2019	2020	2021	2018	2019	2020	2021
Riket	8,5	8,3	11,7	9,8	6,9	6,7	9,7	7,8	10,1	9,7	13,5	11,6
Skåne län	11,8	10,9	14,2	11,8	9,7	9,2	12,3	9,8	13,7	12,5	16	13,8
Kävlinge	10,5	10,9	14,7	11	8	9,7	12,5	8,6	13	11,9	16,6	13,4

20-64 år	Totalt				Kvinnor				Män			
	2018	2019	2020	2021	2018	2019	2020	2021	2018	2019	2020	2021
Riket	7	6,9	8,6	8	6,9	6,9	8,4	7,9	7,1	6,9	8,7	8,1
Skåne län	9,4	9,2	10,8	10,1	9	9,1	10,6	10	9,7	9,3	11	10,3
Kävlinge	4,4	4,6	6,1	5,5	4,1	4,8	6,1	5,6	4,7	4,5	6,1	5,5

Källa: Folkhälsodata, Folkhälsomyndigheten 2022 (ursprungligen Arbetsförmedlingen och SCB)

Arbetslöshet efter utbildningsnivå



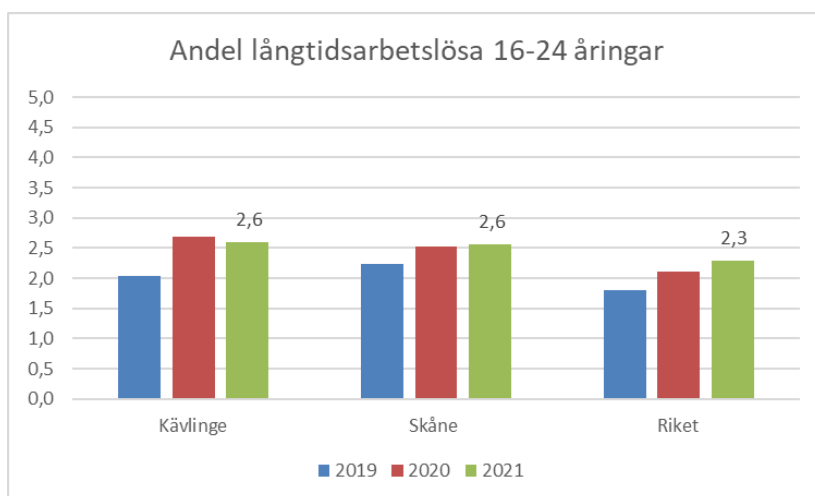
*Avser öppet arbetslösa, dvs personer som är utan arbete och kan ta arbete direkt. Hit räknas inte personer som deltar i program med aktivitetsstöd.

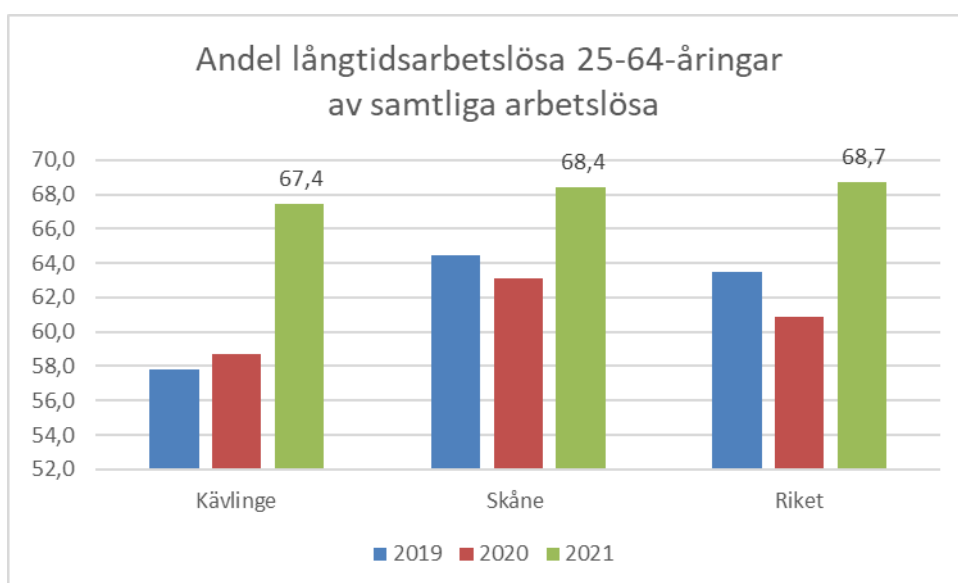
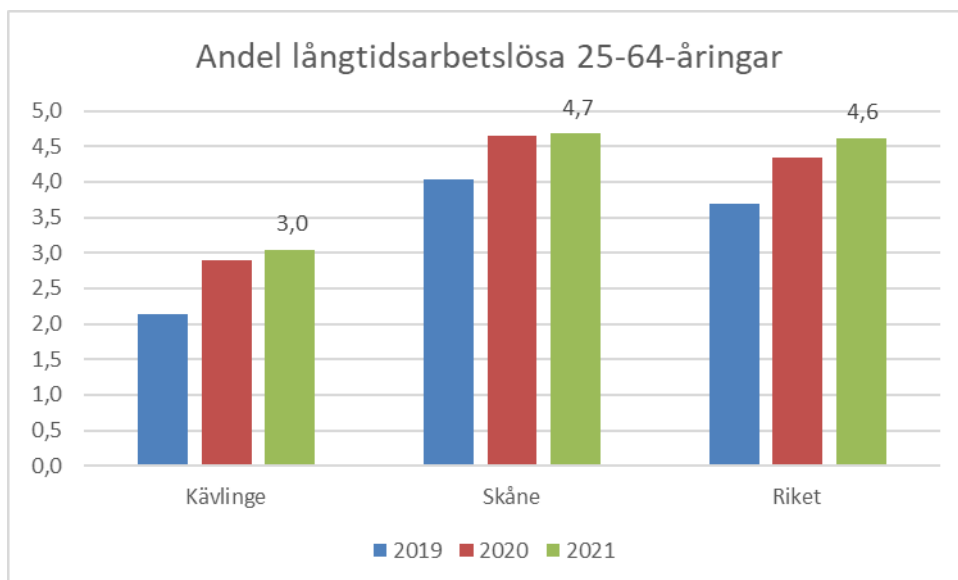
Kävlinge följer mönstret för riket och regionen med störst andel arbetslösa* i gruppen med förgymnasial utbildning där arbetslösheten ökat mest senaste åren även om ökningen under 2020 sjunkit tillbaka något till 2021. Arbetslösheten har legat mer stabil men med en svag tendens till ökning under 2020-2021 även för grupperna med gymnasial och eftergymnasial utbildning.

Källa: Folkhälsomyndigheten (ursprungligen Arbetsförmedlingen och SCB) 2022

Långtidsarbetslöshet

Andel långtidsarbetslösa har minskat mellan 2017-2019 både i Kävlinge, Skåne och i riket. Kävlinge ligger markant under snittet för Skåne och riket och har dessutom sett en större minskning och därmed positivare utveckling än Skåne och riket. På alla nivåer är det långtidsarbetslösheten bland män som minskat mest.





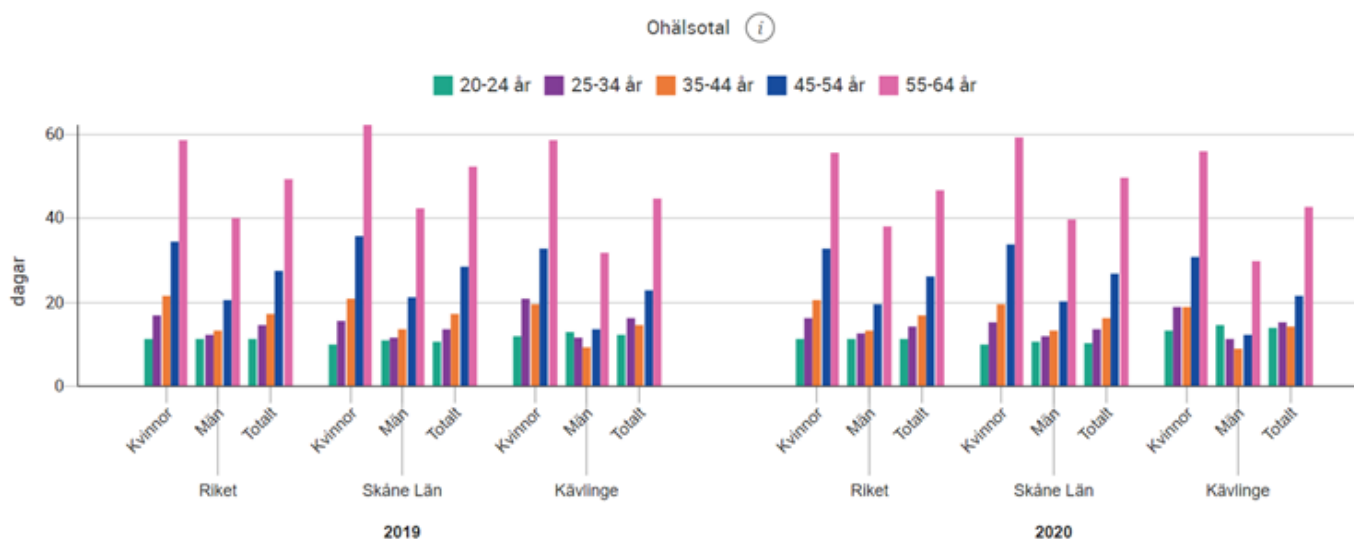
Andelen långtidsarbetslösa i åldersgruppen 16-24 har minskat något mellan 2020-2021 men Kävlinge ligger fortfarande strax över snittet för riket och i linje med snittet för Skåne. Gällande åldersgruppen 25-64 år har andelen långtidsarbetslösa ökat något mellan 2019-2021 men Kävlinge har fortsatt lägre andel än snittet för Skåne och riket. Däremot har det generellt i Sverige skett en markant ökning av andel långtidsarbetslösa i förhållande till totala antalet arbetslösa. I Kävlinge är drygt 67 % av de arbetslösa 25-64 åringarna långtidsarbetslösa.

Källa: Kolada 2022

Ohälsotal

Ohälsotal (ohälsodagar per person och år)

	2017			2018			2019			2020		
	Tot	Kvi.	Män	Tot	Kvi.	Män	Tot	Kvi.	Män	Tot	Kvi.	Män
Riket	27,9	33,7	22,2	26,4	31,8	21,1	25,1	30,2	20,1	24,2	29	19,5
Skåne	27,9	33,5	22,2	26,7	32	21,3	25,5	30,5	20,5	24,4	29,1	19,7
Kävlinge	24,5	33	16,1	23,9	32,1	15,7	22,8	30,2	15,5	21,9	29	14,9



Kävlinge ligger generellt bra till vad gäller ohälsotal bland befolkningen i arbetsför ålder i förhållande till snittet för Skåne och riket. Det är den äldre åldersgruppen 55-64 år som har högst ohälsotal både i Sverige, Skåne och i Kävlinge. Det som däremot sticker ut är att Kävlinge ligger högre i de yngre åldersgrupperna jämfört med Skåne och riket, framförallt i åldersgruppen 20-24 både vad gäller män och kvinnor, medan Kävlinge ligger lägre än övriga i de äldre åldersgrupperna. Generellt både för Kävlinge som övriga Skåne och riket har kvinnor högre ohälsotal än män, i Kävlinge har skillnaden varit nästan dubbelt så stor de senaste åren.

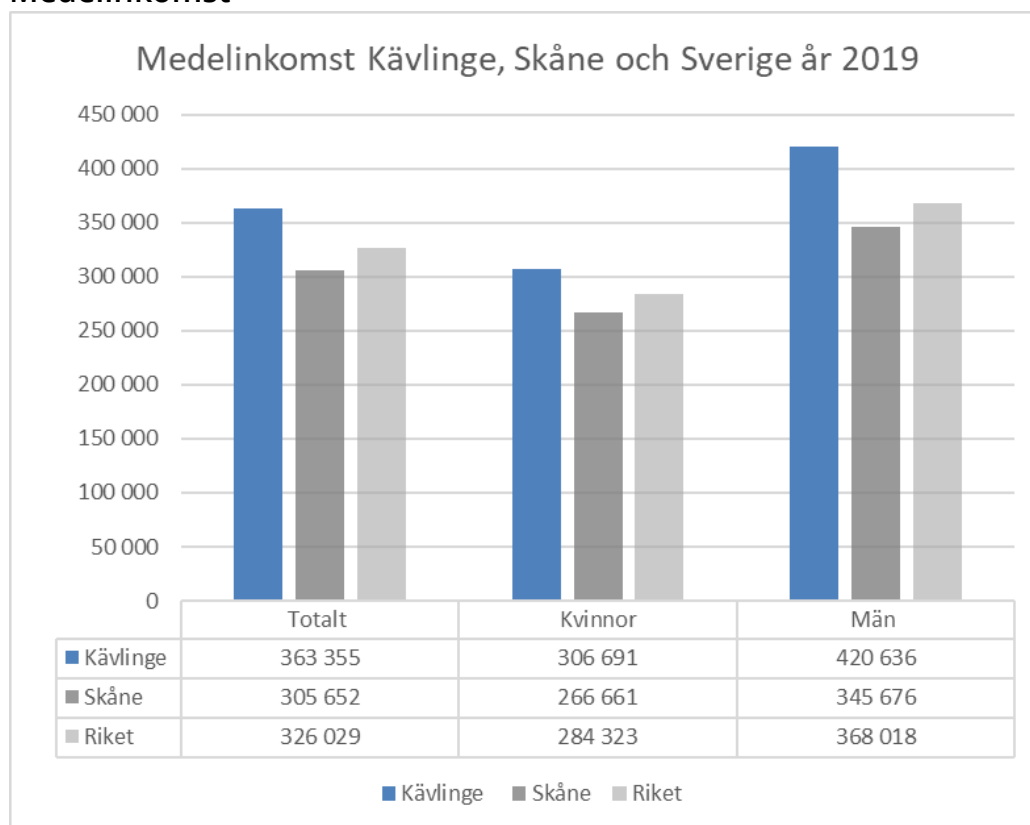
**Ohälsotalet: Ersättningar som ingår är Sjukpenning, rehabiliteringspenning, sjukersättning och aktivitetsersättning. Måttet baseras på antalet utbetalda nettodagar.*

Källa: Försäkringskassan 2021

Inkomster och försörjningsmöjligheter

Inkomster och försörjningsmöjligheter är ett betydelsefullt för att uppnå jämlik hälsa och en av de viktigaste faktorerna för sociala skillnader i hälsa. Ju högre inkomsterna är, åtminstone i de lägre inkomstskikten, desto friskare är individen och desto längre är den förväntade livslängden.

Medelinkomst



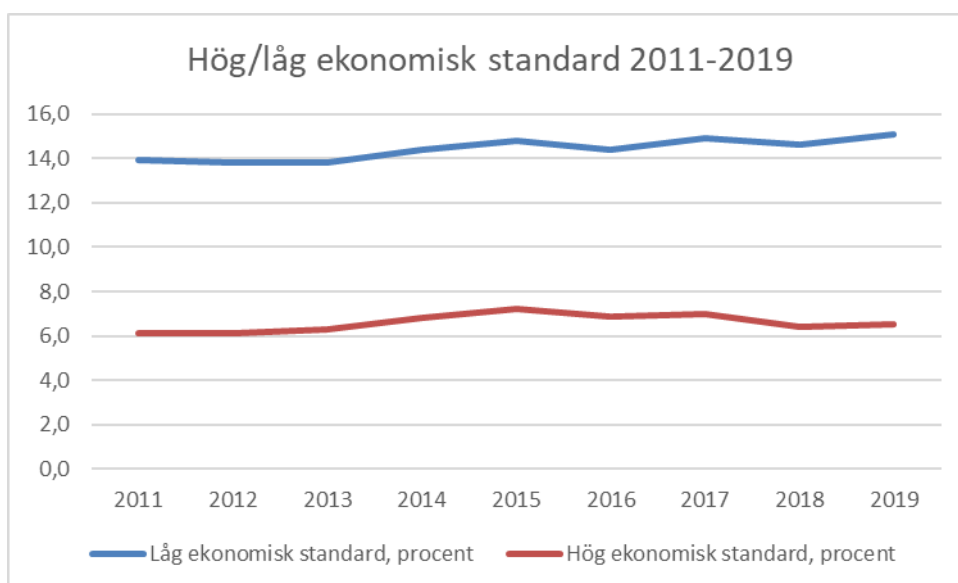
Kävlinge har en hög medelinkomst i förhållande både till övriga riket och Skåne. I Skåne är det endast Staffanstorps, Lomma och Vellinge som ligger något högre. Det är dock en större skillnad på män och kvinnors medelinkomst i Kävlinge jämfört med hur det ser ut i övriga Skåne och riket.

**Medelinkomst: Sammanräknad förvärvsinkomst består av inkomst av tjänst och inkomst av näringsverksamhet. I inkomst av tjänst ingår förutom löneinkomst även inkomst från pension, sjukpenning och andra skattepliktiga ersättningar från Försäkringskassan.*

Källa: SCB 2021

Inkomst och inkomspredning

Andel med hög ekonomisk standard i Kävlinge har legat förhållandevis stabilt de senaste 9 åren och var år 2019 på 6,5 %. Däremot ser vi en svag ökning av andelen med låg ekonomisk standard mellan 2011-2019 från 13,9 % till 15,1 %. Kävlinge har samma utveckling som snittet för riket gällande andel med hög och låg ekonomisk standard över tid. Jämfört med snittet för Skåne har vi dock högre andel med hög ekonomisk standard och lägre andel med låg ekonomisk standard.



Måttet gini-koefficient mäter ojämnheter i inkomstfördelningen, utifrån en skala med värde från 0-1 (högre värde visar på högre ojämlikhet). Kävlinge ligger precis som riket på en gini-koefficient på 0,313 jämfört med Skåne som ligger på 0,314.

Eftersom talet endast rör sig mellan 0-1 är förändringarna små men utvecklingen över tid i Sverige har gått mot en ökad ojämlikhet, samma utveckling ser vi i Skåne och Sverige även om Skånes generella utveckling inte varit lika tydlig som Kävlinges och rikets.

Gini-koefficient	2011	2012	2013	2014	2015	2016	2017	2018	2019
Kävlinge	0,294	0,290	0,293	0,304	0,317	0,320	0,322	0,311	0,313
Skåne	0,309	0,300	0,301	0,310	0,318	0,319	0,325	0,311	0,314
Riket	0,294	0,290	0,293	0,304	0,317	0,320	0,322	0,311	0,313

Definitioner: Disponibel inkomst är summan av alla skattepliktiga och skattefria inkomster minus skatt och övriga negativa transfereringar. Ovan uträkningar avser disponibel inkomst inkl kapitalvinst.

Gini-koefficient

För att redovisa ojämnheten i inkomstfördelningen används gini-koefficienten. Ojämnheter i fördelningar kan beskrivas med en s.k. Lorenz-kurva, utifrån vilken man beräknar gini-koefficienten. Koefficienten kan anta ett värde mellan 0 och 1. Ett högt värde på koefficienten visar på större ojämnheter än ett lågt värde.

Låg ekonomisk standard

Låg ekonomisk standard avser andelen personer som lever i hushåll vars ekonomiska standard (disponibel inkomst per k.e.) är mindre än 60 procent av medianvärdet för riket.

Hög ekonomisk standard

Hög ekonomisk standard avser andelen personer som lever i hushåll vars ekonomiska standard (disponibel inkomst per k.e.) är dubbelt så hög som medianvärdet för riket.

Källa: SCB 2021

Ekonomisk utsatthet

Familjers ekonomiska förutsättningar är generellt sett bättre i Kävlinge än i andra kommuner. 20 % av familjerna i kommunen har risk för fattigdom*, vilket är att jämföra med 34 % i Skåne som helhet. Skillnader beroende på bakgrund finns dock, och statistiken visar att det framför allt är personer med utländsk bakgrund som har en disponibel inkomst under 262 000 kronor per år. Samtidigt är kvinnor med svensk bakgrund mer utsatta än män med svensk bakgrund, som har den bästa situationen i kommunen. *Källa: Region Skåne mångfaldsrapport*

**Enligt gällande EU-definition räknas det som "risk för fattigdom" om din familj har en disponibel inkomst under 60 % av medianinkomsten. I Skånes fall går gränsen vid 262 000 per familj för nattbefolkningen, dvs de som är skrivna i kommunen men som inte nödvändigtvis arbetar i kommunen.*

Ekonomisk stress

Andel som upplever ekonomisk stress i Kävlinge och Skåne



Det är en ökande andel av kävlingebor och skånebor som uppger sig känna ekonomisk stress och i Kävlinge ökar skillnaden mellan män och kvinnor där 9,2 % av kvinnorna i Kävlinge känner ekonomisk stress (högsta uppmätta värdet). Även männens värde på 6,9 % är det högst uppmätta sedan 2004. Kävlinge ligger fortsatt lägre än Skåne och Skåne ligger lägre än snittet för riket.

Källa: Folkhälsoenkät vuxna Region Skåne

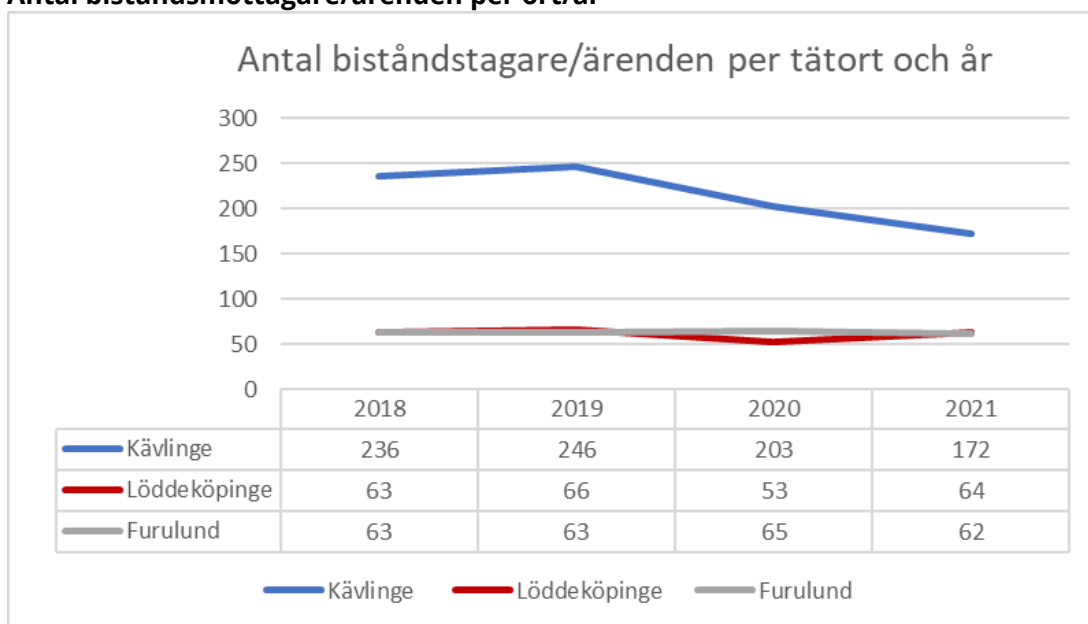
Ekonomiskt bistånd

Antal unika hushåll som erhållit ekonomiskt bistånd

År 2018	353
År 2019	328
År 2020	287
År 2021	260

Källa: Socialtjänsten Kävlinge 2022.

Antal biståndsmottagare/ärenden per ort/år



Andel biståndstagare per ort

	2018	2019	2020	2021
Kävlinge	2,4%	2,5%	2,0%	1,7%
Löddeköpinge	0,9%	0,9%	0,7%	0,9%
Furulund	1,4%	1,4%	1,4%	1,3%

Störst andel biståndstagare i förhållande till folkmängd finns i Kävlings tätort. Det är dock just i Kävlings störst minskning av antal ärenden skett medan Löddeköpinge och Furulund ligger på ungefär samma nivå de senaste fyra åren.

Källa: Socialtjänsten Kävlings 2022 och SCB befolkning 2021-12-31.

Antal biståndsmottagare per åldersgrupp

Det har skett en markant minskning för åldersgruppen 18-25 år. Åldersgruppen 26-35 är den största gruppen avseende biståndsmottagare.

Antal och andel av totalen	2018 Antal	2018 Andel	2019 Antal	2019 Andel	2020 Antal	2020 Andel	2021 Antal	2021 Andel
18-25 år	103	20%	118	23 %	103	26 %	64	17 %
26-35 år	133	26 %	135	27 %	104	27 %	98	26 %
36-45 år	113	22 %	98	20 %	74	19%	67	18 %
46-55 år	87	18 %	90	18 %	66	17 %	68	18 %
56-65 år	52	11 %	46	9 %	37	9 %	38	10 %
66 år och uppåt	18	3 %	17	3 %	6	2 %	9	2 %

Källa: Socialtjänsten Kävlings 2022.

Vuxna biståndsmottagare med långvarigt ekonomiskt bistånd

Vuxna biståndsmottagare med långvarigt ekonomiskt bistånd, andel (%) av samtliga biståndstagare

Andel %	2015	2016	2017	2018	2019	2020
Kävlinge	25,1	24,8	24,8	23,8	28,9	24,3
Skåne	28,7	27,4	26,6	28,4	31,6	34,8

Andelen vuxna med långvarigt ekonomiskt bistånd har legat förhållandevis stabilt mellan 2015-2018, ökade tydligt under 2019 men har i Kävlinge till skillnad från Skåne minskat något igen under 2020.

**Långvarigt bistånd avser personer som har fått ekonomiskt bistånd beviljat i den aktuella kommunen i minst 10-12 månader under året.*

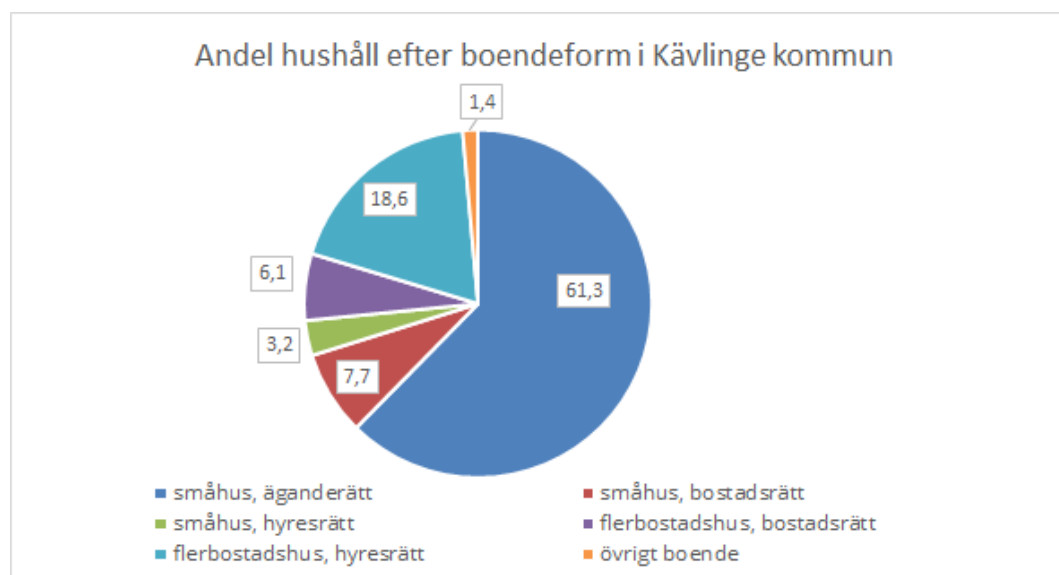
Källa: Kolada, Socialstyrelsens register över ekonomiskt bistånd

Boende och närmiljö

Boende och närmiljö är en viktig komponent för en god och jämlik hälsa. Bostaden är en viktig plats för återhämtning, vila och rekreation. En sund, trygg och trivsamt boendemiljö är också ett grundläggande mänskligt behov och den som inte har rimligt goda boendeförhållanden har svårt att klara övriga delar av livet, såsom t.ex. utbildning och arbete, som i sin tur har stor betydelse för hälsan. Att känna sig trygg i sitt boende har också stor betydelse för viljan och lusten att vistas utomhus i närområdet. Låg socioekonomisk position samvarierar med hög exponering för olika riskfaktorer i boende och närmiljön, och genom detta ökar risken för ohälsa, sjukdom och en ojämlik hälsa.

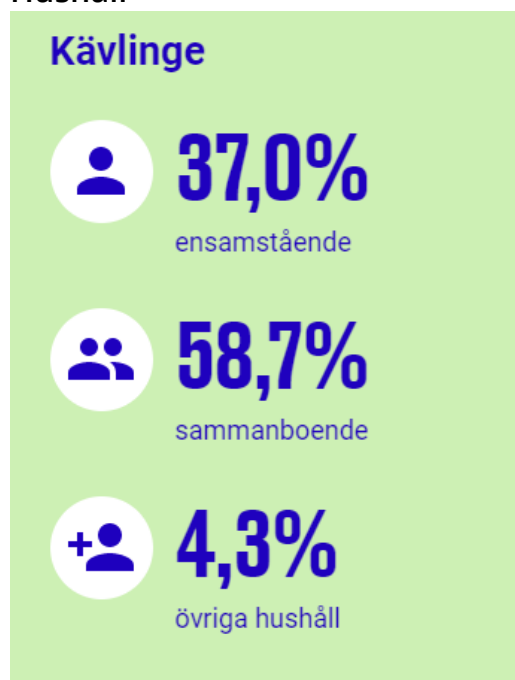
Boendeform

Kävlinges dominerande boendeform är småhus. Störst andel flerbostadshus finns i Kävlinge, Furulund och Löddeköpinge.



Källa: SCB 2019

Hushåll

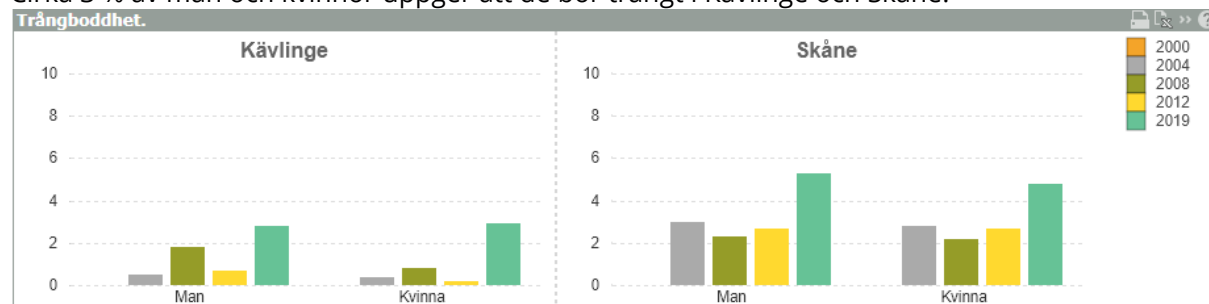


I Kävlinge bor 37 % av befolkningen i ensamhushåll, lägre andel än genomsnittet för riket (46 %). Närmare 60 % är sammanboende.

Källa: SCB 2021

Trångboddhet

Cirka 3 % av män och kvinnor uppger att de bor trångt i Kävlinge och Skåne.



År 2019	Kvinna	Man
Kävlinge	2,9	2,8
Skåne	4,8	5,3

Det är en lägre andel än snittet för Skåne som uppger att de bor trångt. Det har dock skett en ökning av andelen som upplever sig bo trångt både i Kävlinge och Skåne. I Kävlinge är ökningen främst utmärkande bland kvinnor. Trångboddhet är vanligast i områden där det är merparten flerbostadshus förekommande.

*Trångboddhet definieras i Folkhälsoenkäten som Trångboddhetsnorm 2, vilken innebär att en bostad är trångbodd om det bor fler än två personer per rum (undantag kök, och badrum). För att beräkna förekomsten av trångboddhet, ombads de svarande i folkhälsoenkäten 2019 att ange antal rum (utöver kök, hall och badrum) samt antal boende i bostaden. Utifrån dessa frågor kategoriserades de svarande som trångbodda eller ej trångbodda.

Källa: Folkhälsoenkät vuxna Region Skåne

Trygghetsmätning

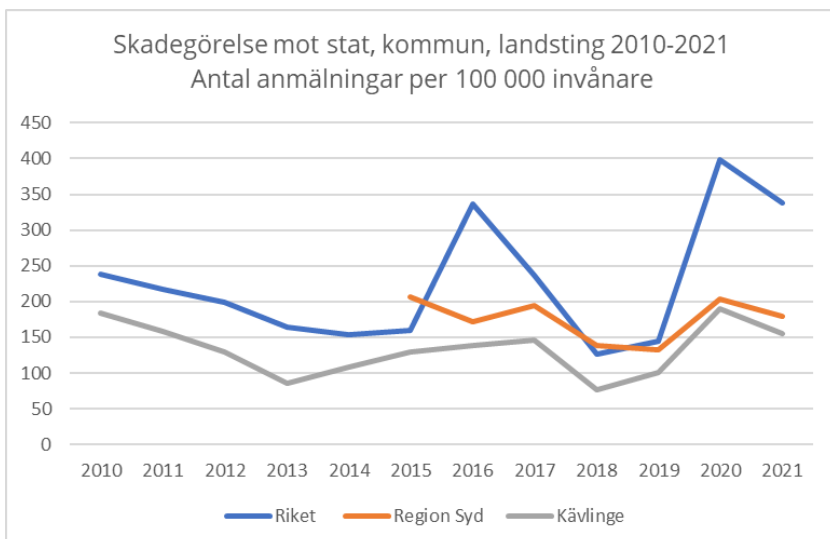
Enkätundersökning där invånare får svara på ett antal frågor kopplat till upplevelsen av trygghet i sitt närområde. Undersökningsresultatet redovisas i indexsiffror mellan 0 och 6, där 0 indikerar "närmast obefintligt problem" och 6 indikerar "alarmerande påtagligt problem".



Kävlinges samlade index låg år 2021 på 1,50, strax under snittet för Polisområde södra Skåne. Det som sticker ut negativt är mopedkörning (västra delarna) och något ökad otrygghet i kollektivtrafik vilket troligtvis kan kopplas till stenkastning under våren 2021. Tryggheten i Kävlinge öster har ökat, troligtvis till följd av samlad och fokuserad satsning på Kävlinge tätort.

Källa: Polisens trygghetsmätning 2021

Skadegörelsebrott



Antal anmälda skadegörelsebrott totalt sett ligger förhållandevis stabilt över tid i Kävlinge. Jämför man med andra liknande kommuner ligger Kävlinge lågt i förhållande till folkmängd. Ökningen av antal anmälningar om "skadegörelse mot kommun, stat och landsting" avstannat under 2021 i Kävlinge i likhet med övriga i polisområde region Syd och riket.

Källa: Brottsförebyggande rådet 2022

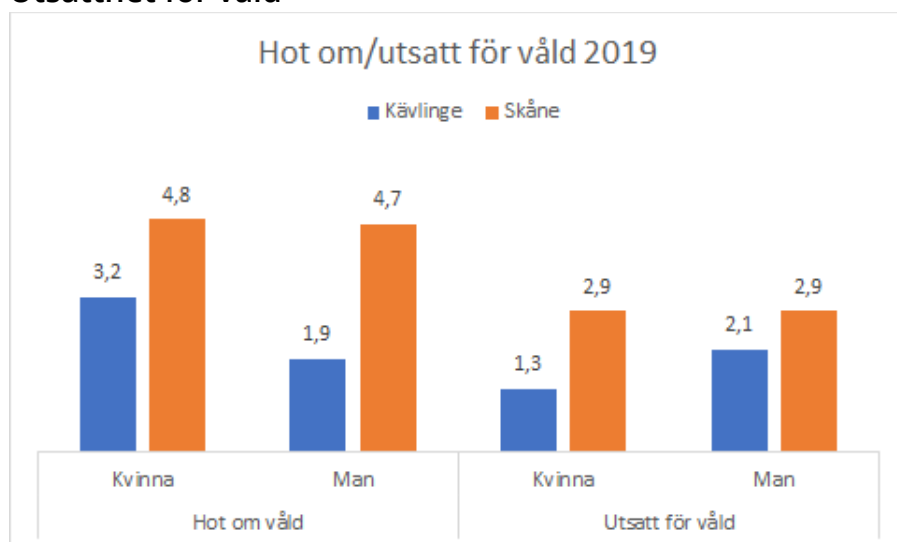
Rädsla för att gå ut ensam själv

År 2019	Kvinna	Man
Kävlinge	52	16,4
Skåne	50,9	18,4

Strax över hälften av kvinnorna i Kävlinge känner rädsla för att gå ut ensam själv och motsvarande cirka 16 % av männen. Kävlinge ligger strax över snittet för Skåne som i sin tur ligger över snittet för riket. *Källa: Folkhälsoenkät vuxna Region Skåne*

Frågan var ställd: "Händer det att du avstår från att gå ut ensam av rädsla att bli överfallen, rånad eller på annat sätt ofredad"

Utsatthet för våld



Hot om våld

	2008		2012		2019	
	Kvinnor	Man	Kvinnor	Man	Kvinnor	Man
Kävlinge	4	6,6	3,1	2,5	3,2	1,9
Skåne	6,1	6,2	5,5	5,4	4,8	4,7

Utsatt för våld

	2008		2012		2019	
	Kvinnor	Man	Kvinnor	Man	Kvinnor	Man
Kävlinge	2,3	3,2	1,6	5,9	1,3	2,1
Skåne	3	4,3	2,6	3,3	2,9	2,9

Kävlinge ligger under snittet för Skåne gällande andel män och kvinnor som säger sig upplevt hot om våld alternativt blivit utsatt för våld. Det är en något högre andel kvinnor i Kävlinge som upplevt hot om våld och tvärtom är det högre andel män som uppger att de varit utsatta för våld. Över tid är det en positiv trend med sjunkande andel män och kvinnor som upplever hot om våld alternativt varit utsatta för våld. *Källa: Folkhälsoenkät vuxna Region Skåne*

Misshandel inomhus och utomhus

Vanligast är *anmälningar* om misshandel där män blivit utsatta. Merparten av misshandel för både män och kvinnor sker inomhus av någon som är bekant med offret. Misshandel utomhus är vanligast bland män, det är också fler män än kvinnor som misshandlas av någon obekant. Det är viktigt att notera att det förekommer stora mörkertal framförallt gällande våld i nära relation.

Antal anmälningar per 100 000 invånare

Misshandel inkl grov mot män och pojkar

	2019		2020		2021	
	Kävlinge	Riket	Kävlinge	Riket	Kävlinge	Riket
Misshandel inkl. grov (5, 6 §)	339	451	343	425	323	418
Utomhus	168	219	150	212	137	204
Obekant med offret	98	145	84	137	96	131
Bekant med offret	70	74	66	75	40	73
Inomhus	171	232	193	213	186	214
Obekant med offret	13	64	31	53	34	52
Bekant med offret	158	167	162	160	152	162

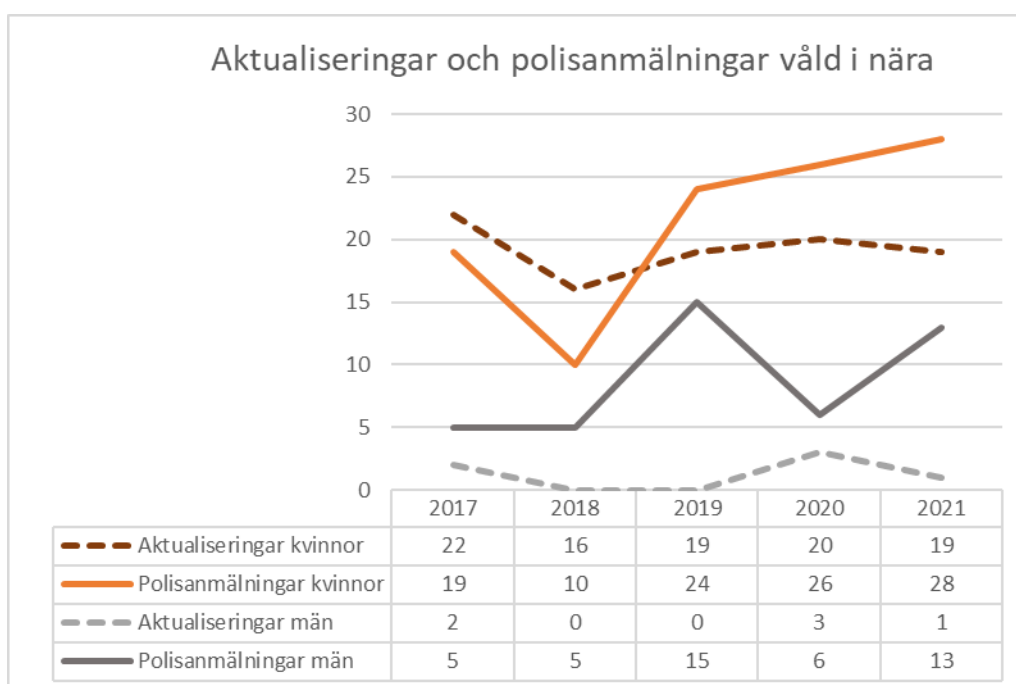
Misshandel inkl grov mot kvinnor och flickor

	2019		2020		2021	
	Kävlinge	Riket	Kävlinge	Riket	Kävlinge	Riket
Misshandel inkl. grov (5, 6 §)	272	371	250	377	258	373
Utomhus	54	94	72	98	50	89
Obekant med offret	19	40	22	39	16	35
Bekant med offret	35	54	50	60	34	54
Inomhus	218	277	178	279	208	284
Obekant med offret	3	31	12	25	9	27
Bekant med offret	215	246	165	254	199	257

Källa: Brottsförebyggande rådet 2022

Våld i nära relationer

De polisanmälningar gällande misshandel inomhus och utomhus, bekant med offret som registrerats "närliggande genom parrelation" eller "närliggande genom släktskap/familj" jämförs i nedan tabell med antal aktualiseringar "våld i nära relation" hos socialtjänsten.

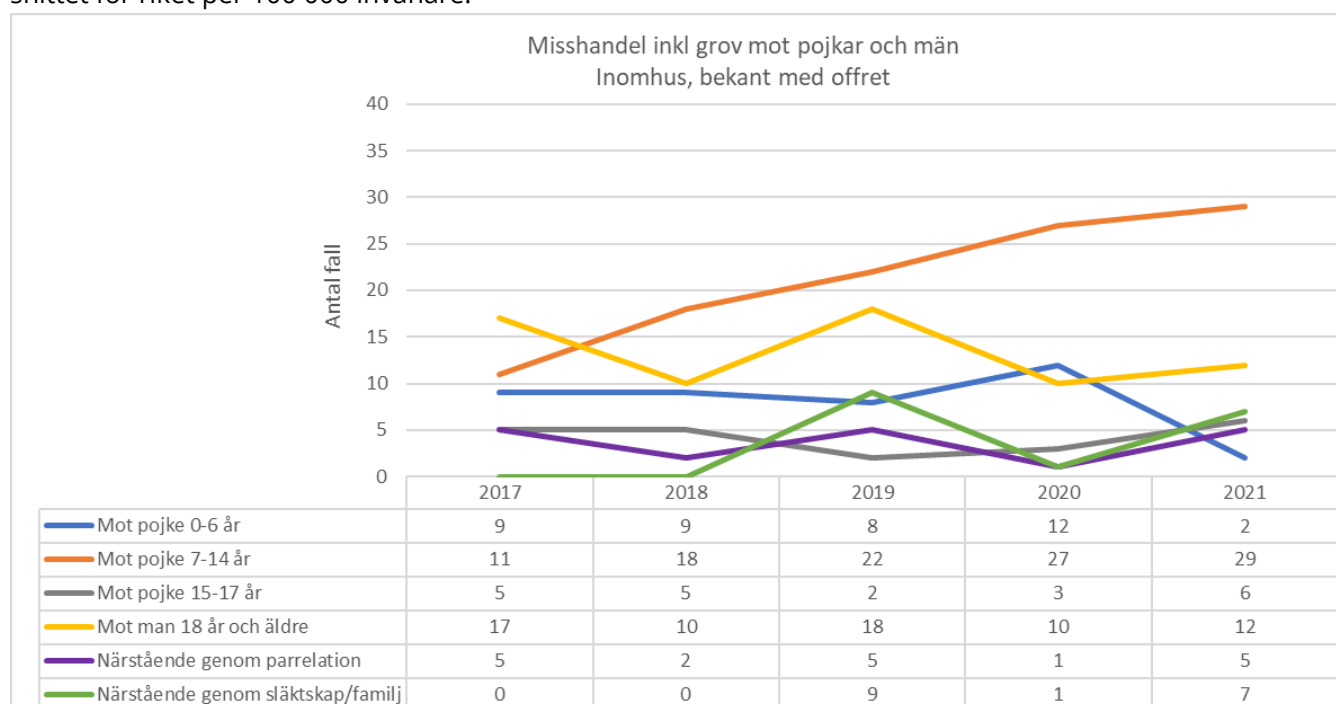


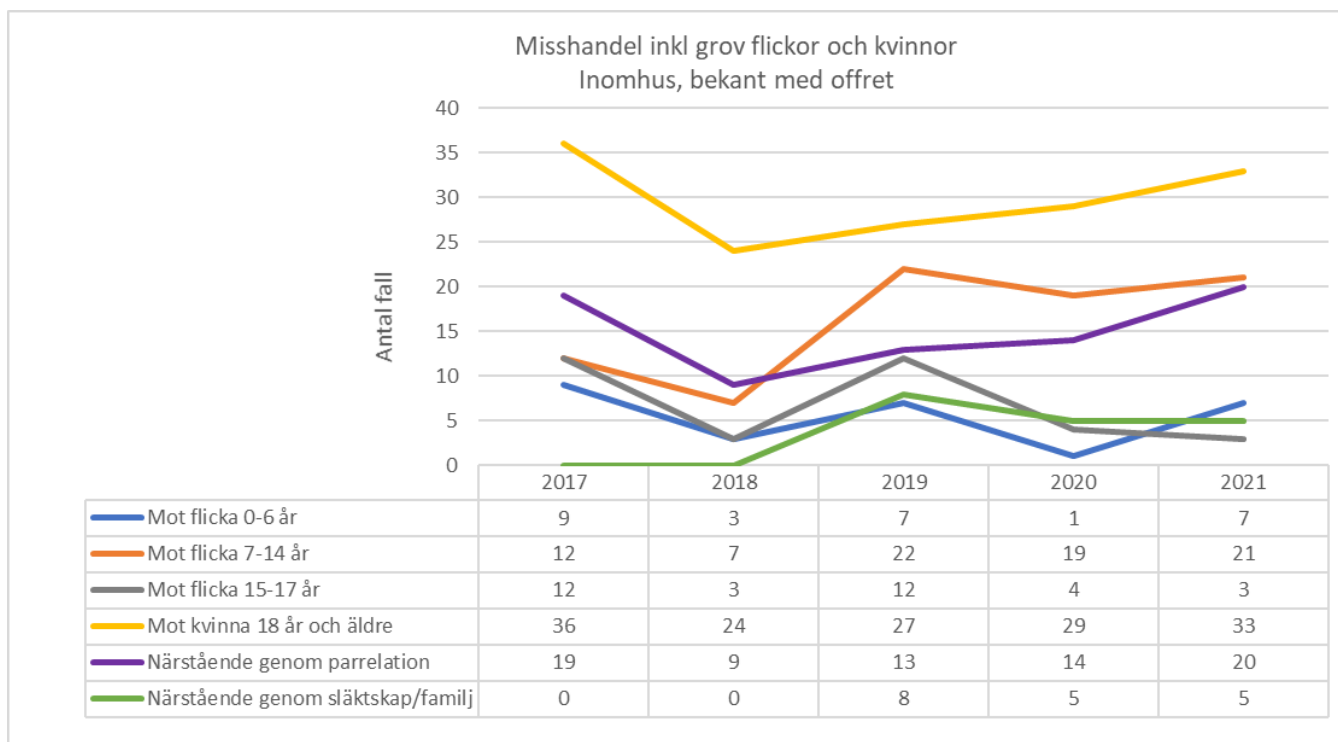
Det är fler anmälningar inom kategorin "närstående genom släktskap/familj" de senaste åren. Dessa motsvarande antalet anmälningar som skulle kunna förklara gapet mellan antalet anmälningar och aktualiseringar. Källa: Socialtjänsten Kävlinge kommun och BRÅ 2022

Anmälda fall av misshandel inomhus, bekant med offret efter ålder

Bland pojkar och män är det vanligast med anmälningar om misshandel inomhus mot pojkar i åldern 7-14 år. Det är också i denna åldersgrupp anmälningarna ökat mest mellan åren 2017-2021, även sett i förhållande till folkmängd.

Bland flickor och kvinnor är det vanligast med anmälningar om misshandel mot kvinnor 18 år och äldre, det har över tid också skett en ökning av antalet anmälningar med viss fluktuation mellan åren. Även bland flickor 7-14 år har det skett en ökning över tid och där ligger Kävlinge nu över snittet för riket per 100 000 invånare.





Källa: BRÅ 2022

Antal aktualiseringar misstanke om barnmisshandel



Ökningen som syns mellan 2017-2020 och brutits år 2021 då antalet orosanmälningar misstanke om barnmisshandel minskat. Avser barn upp till 20 år.

Källa: Socialtjänsten Kävlinge kommun

Levnadsvanor

Levnadsvanor är ett centralt område för att uppnå jämlik hälsa. Många av förutsättningarna för en god hälsa påverkas av livsvillkoren och av individens egna val och levnadsvanor. Individens levnadsvanor skiljer sig åt beroende på deras sociala miljö, utbildningsnivå och ekonomiska förutsättningar. Rökning, alkohol, dåliga matvanor, fysisk inaktivitet och sömnproblem är välkända riskfaktorer för att insjukna i bl.a. cancer och hjärt- och kärlsjukdomar. Socioekonomiska skillnader är tydliga för samtliga av dessa levnadsvanor och återfinns i alla åldersgrupper.

Stillasittande och rörelse

Lokalt aktivitetsstöd

7-20 år	2019	flickor	pojkar
Kommuninvånare totalt	6260	3020	3240
Unika deltagare	4416	1999	2417
	70,54%	66,19%	74,60%

7-20 år	2020	flickor	pojkar
Kommuninvånare totalt	6384	3082	3302
Unika deltagare	4456	2018	2438
	69,80%	65,48%	73,83%

7-20 år	2021	flickor	pojkar
Kommuninvånare totalt	6478	3146	3332
Unika deltagare	4465	2015	2449
	68,93%	64,05%	73,50%

Unika deltagare= individ som varit bidragsberättigad gällande kommunalt aktivitetsstöd under året.

Procentsatser avser hur stor andel av Kävlings invånare i åldern 7-20 år som varit aktiv i förening med kommunalt aktivitetsstöd.

*LOK-stöd (lokalt aktivitetsstöd) betalas ut som ersättning till föreningar per aktivitet och per deltagare.

Källa: Kävlings kommun 2022

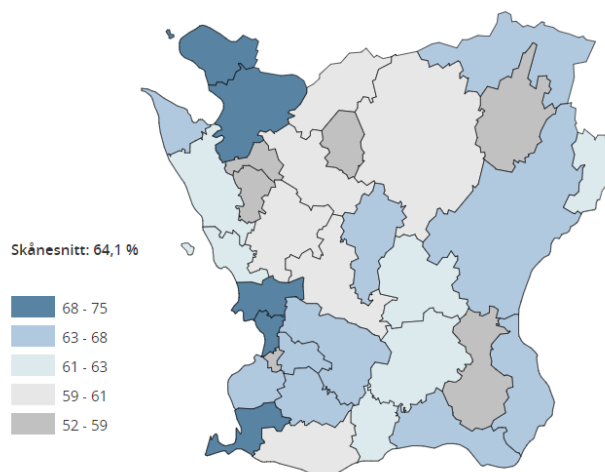
Fysisk aktivitet

Otillräcklig fysisk aktivitet år 2019		
	Kvinna	Man
Kävlinge	33,6	29,6
Skåne	36	35,7

Folkhälsomyndigheten rekommenderar vuxna minst 150 minuters fysisk aktivitet per vecka. Kävlings ligger över snittet för Skåne vad gäller aktiva vuxna. I Kävlings är det cirka 30 % av männen som rör sig otillräckligt och cirka 34 % av kvinnorna. I Skåne är det jämnt mellan könen på cirka 36 % otillräcklig fysisk aktivitet.

Tillräcklig fysisk aktivitet fördelat på Skånes kommuner

Andel som uppnår rekommendationen om minst 150 minuter fysisk aktivitet per vecka



Fysisk aktivitet ålder 65-84 år

Andelen bland åldern 65–84 som uppnår rekommendationer om minst 150 minuter fysisk aktivitet per vecka är 60,7% på en regional nivå. I Kävlinge är andelen som uppnår rekommendationer om minst 150 minuter fysisk aktivitet per vecka 68%.

Källa: Folkhälsoenkät vuxna Region Skåne

Övervikt och fetma

Barn och unga

	Kävlinge						Skåne					
	2012		2016		2021		2012		2016		2021	
	Övervikt	Fetma	Övervikt	Fetma	Övervikt	Fetma	Övervikt	Fetma	Övervikt	Fetma	Övervikt	Fetma
Åk 6 Killar	16,4	1,6	12,7	1,3	13,6	1,9	17,2	2,7	15,3	2,6	16,9	4,2
Åk 6 Tjejer	16,1	1,6	12,7	1,3	15,1	0,6	12,6	2	12,2	2,2	13,9	3,1
Åk 9 Killar	19,2	5,1	24,2	1,7	18,5	4,9	19,6	4	18,5	4,6	16,9	4,4
Åk 9 Tjejer	5,3	2,7	13,7	0,9	8,9	3,7	9,6	1,7	11,8	1,9	13,4	3
Gy åk 2 Killar	19,4	2,8	18,5	3,7	7,6	2,8	16,9	4,6	17,2	4,4	15,5	4,1
Gy åk 2 Tjejer	18,6	2,3	18,6	2,3	11,3	4,6	11,5	2,5	11,5	2,5	13,7	4

Kävlinges ungdomar i åk 9 och åk 2 Gy sticker ut med något högre andel unga med fetma än snittet för Skåne. I övrigt generellt lägre än Skånesnittet. Likaså sticker tjejer i åk 6 och killar i åk 9 som ligger över Skånesnittet gällande övervikt medan resterande kategorier befinner sig under snittet för Skåne.

Källa: Folkhälsoenkät Barn och Unga Region Skåne

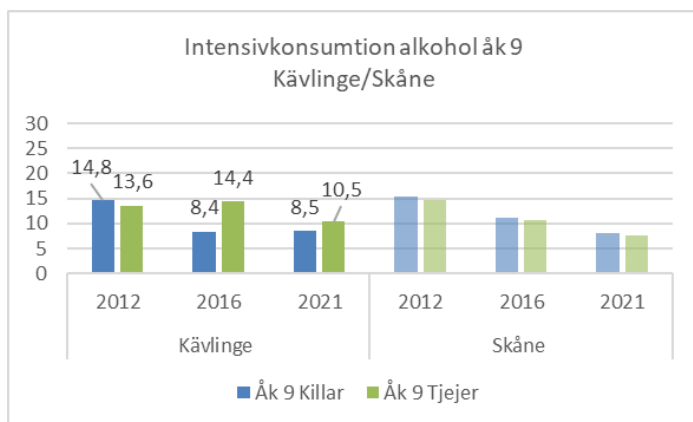
Vuxna och äldre

37% av Kävlingeborna uppger sig vara överviktiga, fler män än kvinnor. Ca 15 % har ett BMI som överstiger gränsen för fetma, även här något fler män än kvinnor. 41 % av 65–84 åringarna i Kävlinge är överviktiga vilket är under snittet för Skåne.

Källa: Folkhälsoenkät vuxna, Region Skåne

Alkohol Barn och unga

Intensivkonsumtion alkohol någon gång per månad



Intensivkonsumtionen bland Kävlinge kommuns unga har mellan mätåren 2016 och 2021 minskat i alla kategorier förutom killar i åk 9 där det är en liten ökning som rapporterar intensivkonsumtion någon gång per månad. Kävlinges unga ligger dock i alla kategorier över snittet för Skåne.

Källa: Folkhälsoenkät Barn och Unga Region Skåne

Skador eller råkat illa ut på grund av att ha druckit alkohol

Har blivit skadad eller råkat illa ut pga druckit alkohol

	Kävlinge			Skåne		
	2012	2016	2021	2012	2016	2021
Åk 9 Killar	8,3	5	7,4	10,4	6,5	5,6
Åk 9 Tjejer	16,8	9,2	4,9	12,7	8,8	7,8
Gy åk 2 Killar	19,3	14,7	11,4	27,3	20,4	14,2
Gy åk 2 Tjejer	19,5	31,8	18,4	25,7	19,6	15,1



Andelen som blivit skadade eller råkat illa ut på grund av att ha druckit alkohol har sjunkit bland pojkar och flickor i gymnasiet åk 2 och flickor åk 9 mellan åren 2012 och 2021 vilket är i linje med Skånesnittet. Däremot har killar i Åk 9 ökat något till skillnad mot Skånesnittet där siffran minskat.

Källa: Folkhälsoenkät Barn och Unga Region Skåne

Alkohol

Vuxna

Risikkonsumtion

Risikkonsumtion av alkohol, index (Skånesnittet inom parentes)				
	År 2004	År 2008	År 2012	År 2019
Män	14,3 (21,8)	17,9 (21,4)	17,7 (19,3)	14,4 (17,6)
Kvinnor	17,8 (13,4)	17,3 (13,9)	15,1 (13,3)	11,9 (12,1)

Enligt Region Skånes folkhälsoenkät ligger risikkonsumtionen i Kävlinge kommun i linje med eller något under index i Skåne. Risikkonsumtionen har pendlat något upp och ned mellan år 2004-2019 både hos män med en nedåtgående trend från år 2012. I Kävlinge kommun finns en mindre skillnad mellan könen gällande risikkonsumtion av alkohol jämfört med siffror för hela Skåne. Det är dock en tydlig minskning av andelen kvinnor med risikkonsumtion sedan 2004 och siffrorna ligger nu under Skånesnittet. *Källa: Folkhälsoenkät vuxna Region Skåne.*

Tobak

Barn och unga

Andel som röker cigaretter

	Kävlinge			Skåne		
	2012	2016	2021	2012	2016	2021
Åk 6 Killar	2,2	0	1,8	1,8	0,9	1,5
Åk 6 Tjejer	2,2	0	0,5	1,6	0,9	1,25
Åk 9 Killar	12,6	7,4	6,1	15,1	10,2	6,6
Åk 9 Tjejer	12	9,2	9,8	18,4	12,5	9,3
Gy åk 2 Killar	22,9	22,4	10,6	32,6	25	15,3
Gy åk 2 Tjejer	25,6	27,1	16,5	34,1	23,2	16,5

Mellan 2012 och 2021 har rökningen bland ungdomar i Gymnasiet åk 2 minskat, medan det bland de tjejer och killar har ökat i åk 6 från 0 % 2016 till 1,8 % för killar och 0,5 % för tjejer. Även tjejer i åk 9 har haft en mindre ökning mellan 2016 och 2021 och ligger nu på 9,8 %. Jämfört med skånesnittet är det killar i åk 6 och tjejer i åk 9 som ligger högre än Skåne.

Källa: Folkhälsoenkät Barn och Unga Region Skåne

Daglig rökning

Andel som dagligen röker cigaretter

	Kävlinge			Skåne		
	2012	2016	2021	2012	2016	2021
Åk 9 Killar	5,4	2,5	1,2	6,1	3,5	2
Åk 9 Tjejer	3,4	5	0	6,9	4,3	2,3
Gy åk 2 Killar	6,4	9,2	0	12,9	7,8	4,1
Gy åk 2 Tjejer	11,6	7,1	3,2	14,1	7,9	4,4

Andelen som uppger att de röker dagligen har blivit betydligt färre i alla åldersgrupper och både hos tjejer och killar. Den kategori som är högst är tjejer i åk 2 Gy där det är 3,2 % av tjejerna som röker dagligen. Samtliga kategorier ligger dock under Skånesnittet. Störst minskning syns bland killar i åk 2 Gy där det 2021 är 0 procent som röker dagligen.

Källa: Folkhälsoenkät Barn och Unga Region Skåne

E-cigarett

Andel som använt e-cigarett

	Kävlinge		Skåne	
	2016	2021	2016	2021
Åk 9 Killar	25,8	25	32,3	26,8
Åk 9 Tjejer	25,2	28	27,6	21,8
Gy åk 2 Killar	37,3	41,4	43	37,8
Gy åk 2 Tjejer	38,1	26,8	31,7	29,4

Det är mer än var fjärde elev i åk 9 och cirka 40 % av killar i åk 2 GY av Kävlingeungdomarna som använt e-cigarett. Det är en lägre andel killar i Kävlinge i åk 9 än snittet för Skåne som använt e-cigarett men tjejerna ligger över snittet för Skåne. Detsamma gäller för tjejer i åk 2 GY medan killar i gymnasiet ligger över Skånesnittet.

Källa: Folkhälsoenkät Barn och Unga Region Skåne

Snusning

Andel som snusar

	Kävlinge			Skåne		
	2012	2016	2021	2012	2016	2021
Åk 9 Killar	8,1	4,2	8,5	8,9	5,9	11,0
Åk 9 Tjejer	0,8	0	9,0	1,1	0,6	4,5
Åk 2 Gy Killar	20,2	14,9	21,2	20,1	15,4	21,4
Åk 2 Gy Tjejer	2,4	0	9,2	1,9	1,3	8,4

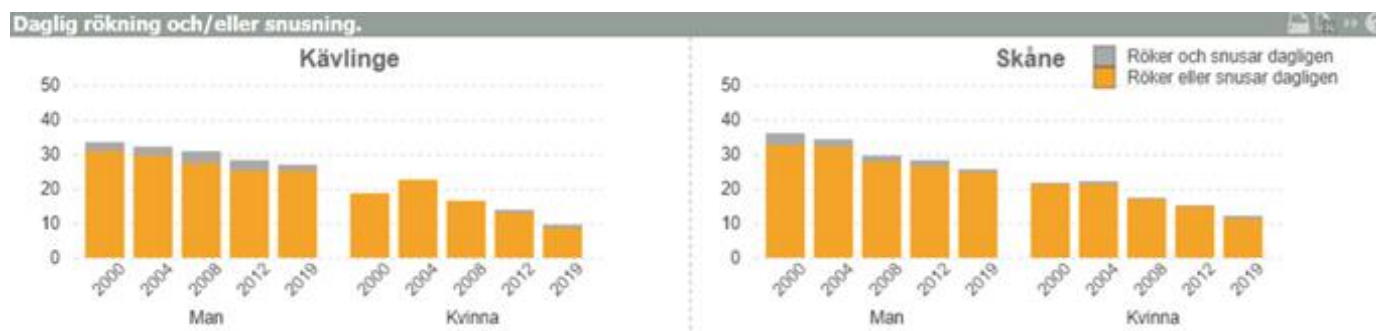
Andelen unga som snusar har ökat till skillnad från tobaksrökningen. Det är framförallt en markant ökning bland tjejer som snusar, störst ökning bland tjejer i åk 9 men även bland tjejer i gymnasiet. Kävlingetjejer i åk 9 sticker ut med högre andel som snusar än i övriga Skåne medan Kävlingekillarna ligger något under Skånesnittet.

Källa: Folkhälsoenkät Barn och Unga Region Skåne

Tobak

Vuxna

Andel som röker/snusar



Andelen vuxna som uppger att de röker, snusar eller snusar/röker minskat både i Kävlinge som i övriga Skåne. Det är framförallt den dagliga rökningen som minskat medan män som snusar eller både röker och snusar ligger hyfsat konstant senaste åren. År 2019 var det 1,7 procent av männen i åldern 18-80 år som uppger att de rökte och snusade (vilket är högre än Skånesnittet även om det minskat från föregående år), motsvarande siffra för kvinnor är 0,1. Andelen män som uppger att de antingen röker eller snusar är oförändrat sedan 2012 på cirka 25 % (och ligger därmed strax över Skånesnittet) medan det bland kvinnor sjunkit från 13 % till 9 % (under Skånesnittet). *Källa: Folkhälsoenkät vuxna 18-80 år Region Skåne*

Tobaksrelaterad dödlighet

KOL

Kävlinge ligger något under både Skåne- och Sverigesnittet vad gäller dödlighet i KOL per 100 000 invånare. Siffrorna skiljer inte mycket mellan män och kvinnor, däremot är utvecklingen densamma för könen. Det har skett en successiv ökning av andel män och kvinnor som dör i KOL de senaste mätåren från 2010 och framåt.

Lungcancer

Kävlinge ligger på samma nivå som Sverigesnittet vad gäller dödlighet i lungcancer men något under Skånesnittet. Det är något fler kvinnor än män som dör i lungcancer, en siffra som fluktuerat upp och de senaste mätserierna. Trenden är tydligare bland män där andelen som dör i lungcancer har minskat de senaste mätserierna *Källa: Folkhälsomyndigheten, folkhälsodata ursprung baserad på Socialstyrelsens dödsorsaksregister.*

Narkotika Barn och unga

Någonsin använt narkotika

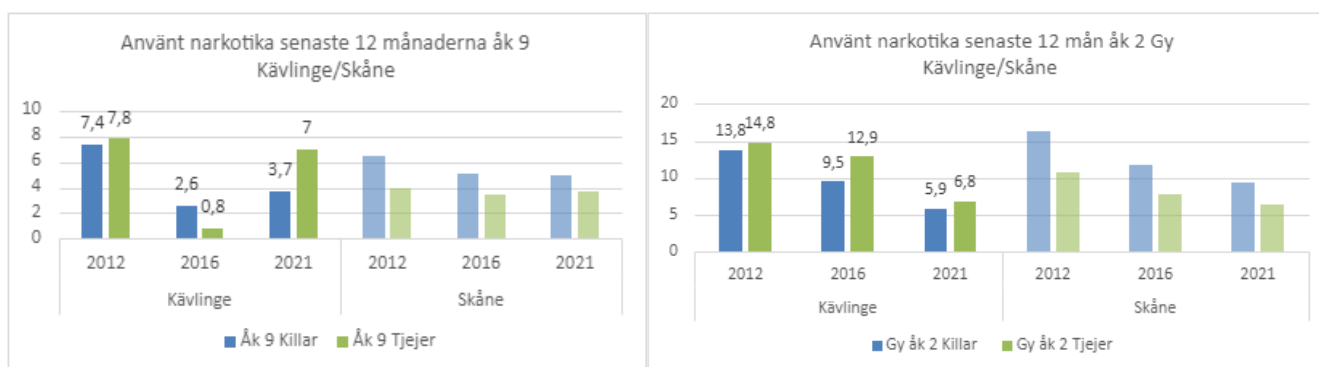
Använt narkotika någonsin	Kävlinge			Skåne		
	2012	2016	2021	2012	2016	2021
Åk 9 Killar	8,3	2,6	4,3	7	6,7	6
Åk 9 Tjejer	7,7	3,4	7,7	5,6	4,6	4,9
Gy åk 2 Killar	16,5	16,2	7,7	21,2	16,9	13
Gy åk 2 Tjejer	14,3	18,8	9,2	15,2	11,4	10

4,3 % av pojkarna och 7,7 % av tjejerna i åk 9 i Kävlinge kommun uppgav 2021 att de någonsin hade provat narkotika. Sedan senaste mätningen har det ökat böland både killar och tjejer, mest bland tjejer (som också ligger över Skånesnittet). I åk 2 på gymnasiet har andelen som använt narkotika någonsin bland killar och tjejer minskat sedan 2016. Jämfört med Skåne ligger Kävlinge kommun under snittet år 2021, förutom tjejer i åk 9.

Källa: Folkhälsoenkät Barn och Unga Region Skåne

Använt narkotika de senaste 12 månaderna

	Kävlinge			Skåne		
	2012	2016	2021	2012	2016	2021
Åk 9 Killar	7,4	2,6	3,7	6,5	5,1	5
Åk 9 Tjejer	7,8	0,8	7	4	3,4	3,7
Gy åk 2 Killar	13,8	9,5	5,9	16,3	11,7	9,3
Gy åk 2 Tjejer	14,8	12,9	6,8	10,7	7,7	6,5



Av de som uppger att de använt narkotika de senaste 12 månaderna har det sjunkit för killar och tjejer åk 2 Gy men ökat bland killar och tjejer Åk 9. Mest markant är ökningen för tjejer Åk 9 där det är 7 % som använt narkotika de senaste 12 månaderna. För tjejer åk 9 är Kävlinges unga över Skånesnittet på 3,7 %. Tjejer i Kävlinge har högre andel än pojkar i båda åldrarna. Källa: Folkhälsoenkät Barn och Unga Region Skåne

Mariamottagningen mellersta Skåne

Mariamottagningen mellersta Skåne har hand om ungdomar i behov av hjälp från Lund, Burlöv, Eslöv, Höör, Hörby och Kävlinge. Av de som söker/får hjälp hos Mariamottagningen mellersta Skåne har flest män skadligt bruk av cannabis som primär drog och flest kvinnor skadligt bruk av alkohol (se nedan diagram). Mariamottagningen berättar att de sett en ökning av användning av tabletter som smärtstillande eller lugnande där tramadol utmärkt sig extra de senaste åren. Av tjejer från Kävlinge som söker hjälp via Mariamottagningen är det cirka 50 % som har ett skadligt bruk av tramadol vilket sticker ut i förhållande till sökande från andra kommuner.

Narkotika

Vuxna

Någon gång rökt hasch

Bland vuxna kävlingebor mellan 18-80 år uppger 13,5 % av männen och 7,7 % av kvinnorna att de någon gång rökt hasch. Andelen har sjunkit sedan 2012 både bland kävlingeborna och övriga Skåne. Sett över längre tid har dock andelen både män och kvinnor som uppger att de någon gång rökt hasch fördubblats mellan år 2000 och 2019.

Någon gång rökt hasch (Skånesnittet inom parentes)					
	År 2000	År 2004	År 2008	År 2012	År 2019
Män	6,4 (11,7)	12 (16,6)	12 (18,2)	17,2 (19,3)	13,5 (18)
Kvinnor	3,4 (6,9)	4,1 (9,6)	6,5 (10,8)	6,6 (12,1)	7,7 (10,2)

Källa: Folkhälsoenkät vuxna Region Skåne

Annan narkotika och narkotikaklassad medicin på icke ordinerat sätt

7,4 % av männen och 2,7 % av kvinnorna i Kävlinge uppger att de någon gång använt annan narkotika än hasch eller marijuana (ex amfetamin, kokain, ecstasy eller LSD). Männen ligger i nivå med Skånesnittet medan kvinnorna ligger strax under.

4,4 % av kvinnorna uppgav år 2019 att de använder narkotikaklassad medicin på icke ordinerat sätt medan det var dubbelt så hög andel män 8,8 % som uppgav det. Kvinnorna i Kävlinge ligger något under Skånesnittet medan männen ligger ett par procentenheter över. Källa:

Folkhälsoenkät vuxna Region Skåne

Narkotikarelaterad dödlighet

Mellan 2006 och 2018 har dödligheten nationellt sett ökat med 91% för personer födda i Sverige och 97 % för personer födda i övriga Norden i samtliga åldersgrupper upp till 64 år. Risker för dödsfall ökade under perioden bland personer 15-29 år med 115 %, 30-44 år med 159 % och 45-64 år med 55 %.

Utbildningsnivå och socioekonomi spelar stor roll. Det är 5 gånger så vanligt med dödlighet bland de med förgymnasial utbildning och dödligheten är som lägst bland de med eftergymnasial utbildning.

Läkemedels- och narkotikaförgiftningar, dödlighet efter utbildningsnivå, kön och år. Antal per 100 000 inv.

	Totalt 25- åldersstandardiserad														
	Kvinnor					Män					Totalt				
	2018	2017	2016	2015	2014	2018	2017	2016	2015	2014	2018	2017	2016	2015	2014
Förgymnasial	24,2	19,6	18,5	18,5	22,3	31,9	42,6	40,0	45,1	43,7	28,8	33,0	31,2	33,9	34,7
Gymnasial	11,1	10,5	9,4	10,0	8,8	15,5	18,7	17,6	18,1	16,9	13,6	15,2	14,0	14,3	13,1
Eftergymnasial	5,7	5,5	3,9	4,9	5,1	6,3	5,7	5,7	7,0	5,8	6,0	5,6	4,7	5,8	5,4

Kävlinge ligger på samma nivå som Skånesnittet för dödlighet sett till folkmängd och Skåne ligger något under Sverigesnittet. Snittet varierar mellan länen, lägst i Blekinge på 8,4 döda per 100 000 invånare till högst Västmanlands län på 14,9 döda per 100 000 (15 år och äldre). Ser man över tid har dödligheten pga läkemedels- och narkotikaförgiftningar ökat de senaste mätserierna.

Ökningen syns både bland män och kvinnor men bland kvinnor är det närmare en fördubbling.

Källa: Folkhälsomyndigheten, folkhälsodata ursprung baserad på Socialstyrelsens dödsorsaksregister.

Doping

Barn och unga

Användning av anabola androgena steroider I Folkhälsoenkäten Barn och Unga har frågan ställts kring användning av narkotiska- och eller dopingpreparat. Mätning går endast att få ut på Skånenivå, men det är en tydlig minskning av användningen av anabola steroider mellan mätåren 2016–2021 och är nu nere på 0 %.

Källa: Folkhälsoenkät Barn och Unga Region Skåne

Nationellt

Enligt CAN har, alltsedan dopningsfrågor infördes i skolundersökningar, 1-2 procent av pojkarna och 0-1 procent av flickorna i årskurs 9 respektive gymnasiet år 2 svarat att de någon gång provat anabola steroider.

Doping

Vuxna

Av den senaste nationella frågeundersökningen bland vuxna framkom att en knapp procent av männen och en knapp promille av kvinnorna i befolkningen 17– 84 år någon gång provat anabola androgena steroider (AAS) eller tillväxthormon. Ytterst få hade använt sådana substanser den senaste månaden. Källa: Ramstedt m.fl. 2017

Spel om pengar

Barn och unga

Bland ungdomar i Kävlinge uppger 25,6 % av pojkarna och 3,5 % av flickorna i årskurs 9 att de under år 2021 har spelat om pengar, motsvarande siffror för gymnasiet årskurs 2 är 26,9 % av pojkarna och 2 % av flickorna. Kävlingeungdomarna ligger över Skånesnittet förutom flickor i gymnasiet årskurs 2 där siffran är i stort sett på samma nivå som Skånesnittet.

Vuxna

Riskabla spelvanor

Riskabla spelvanor (Skånesnittet inom parantes)				
	År 2004	År 2008	År 2012	År 2019
Män	5,8 (4,2)	2,9 (4,5)	1,9 (4,1)	3,9 (5,2)

Kvinnor	0,9 (1,7)	1,5 (1,7)	0,6 (1,3)	1,1 (1,3)
----------------	-----------	-----------	-----------	-----------

Andelen män som uppger sig ha riskabla spelvanor är betydligt högre än andelen kvinnor. Under mätåren 2004-2019 har siffran varit relativt stabil i Skånesnittet men i Kävlinge kommun har det pendlat. År 2004 var den som högst då 5,8% av männen i Kävlinge uppgav sig ha riskabla spelvanor. Under åren 2008 och 2012 var siffran 2,9% respektive 1,9% för att sedan öka år 2019 till 3,9 %. År 2019 har även siffran ökat i Skåne från 4,1% till 5,2 %.

För kvinnorna är siffrorna lägre även om de också gått upp och ned under mätåren. År 2004 uppgav 0,9 % kvinnor att de hade riskabla spelvanor, år 2008 1,5 %, år 2012 0,6 % och år 2019 1,1 %. Mellan mätåren 2012 och 2019 har alltså andelen kvinnor nästan fördubblats. *Källa: Folkhälsoenkät vuxna Region Skåne*

Kontroll, inflytande och delaktighet

Att människor har kontroll över sitt eget liv, tillit till andra, inflytande och delaktighet i samhället är centrala områden för att uppnå jämlik hälsa. Sannolikheten är större bland personer med lägre socioekonomisk position att uppleva sig ha sämre kontroll och inflytande över sina egna livsvillkor och utvecklingen av samhället i stort, samt mindre gemenskap och delaktighet.

Valdeltagande

Valdeltagandet i kommunen är 89,28 %, vilket är 1,56 % mer än i valet 2014. Kävlinge kommun har ett högt valdeltagande jämfört med hela riket där siffran är 87,18 %.

Slutgiltig röstfördelning - Kävlinge kommun

Förkortning	Parti	Antal röster 2018	Andel röster 2018
M	Moderaterna	6377	31,3 %
C	Centerpartiet	1442	7,1 %
L	Liberalerna (tidigare Folkpartiet)	1785	8,8 %
KD	Kristdemokraterna	547	2,7 %
S	Arbetarepartiet-Socialdemokraterna	5017	24,7 %
V	Vänsterpartiet	413	2,0 %
MP	Miljöpartiet de gröna	781	3,8 %
SD	Sverigedemokraterna	3915	19,2 %
FI	Feministiskt initiativ	29	0,1 %
ÖVR	Övriga anmälda partier	45	0,2 %

Låg tillit

Barn och unga

	Kävlinge			Skåne		
	2012	2016	2021	2012	2016	2021
Åk 6 Killar	37	41,8	45,5	40,7	42,4	45,7
Åk 6 Tjejer	42,8	42,8	57,2	45,3	45,3	52,6
Åk 9 Killar	41,1	52,1	53,8	55,8	59,7	60,4

Åk 9 Tjejer	65	65	65,9	67,8	67,8	70,4
Åk 2 Gy Killar	56,8	52,8	51,0	60,9	62,8	58,9
Åk 2 Gy Tjejer	51,7	62,8	54,4	67,6	69,1	63,1

Känslan av tillit bland barn och unga har ökat eller legat stabilt mellan mätåren. Andelen tjejer i åk 6 som upplever låg tillit har ökat markant mellan 2016-2021 och ligger över snittet för Skåne. Det är en högre andel killar och tjejer i åk 9 och 2 Gy som anser sig känna tillit till andra människor än barn i åk 6. Generellt har tjejer högre tillit till andra människor än killar.

Källa: Folkhälsoenkät barn och unga Region Skåne

Känsla av tillit

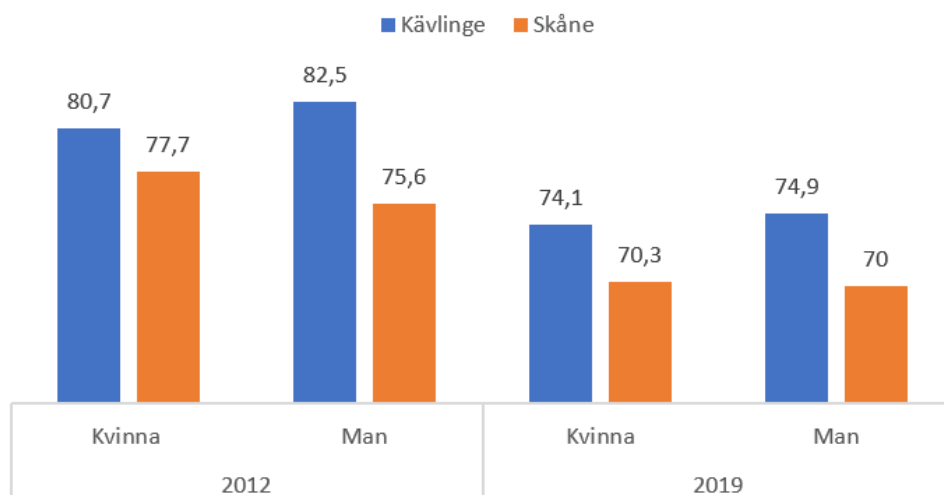
Vuxna

Andel som har svårt att lita på andra		
År 2019	Kvinna	Man
Kävlinge	27,3	28,3
Skåne	33,4	36,2

Andelen män och kvinnor i Kävlinge som har svårt att lita på andra är cirka 28 % i Kävlinge. Det är under snittet för Skåne där det dessutom är större andel män som har svårt att lita på andra än kvinnor. Den könsskillnaden syns inte lika tydligt i Kävlinge. Källa: Folkhälsoenkät vuxna Skåne

Ljus framtidstro

Andel som säger sig ha ljus framtidstro



Det har skett en minskning både i Skåne och Kävlinge över andelen som har en ljus framtidstro. Det är störst minskning bland män vilket gör att könsskillnaderna mellan män och kvinnor minskat.

Källa: Folkhälsoenkät vuxna Region Skåne

En jämlik och hälsofrämjande hälso- och sjukvård

Hälso- och sjukvård bör erbjuda vård som ger bästa hälsoresultat med befintliga resurser. Vården bör vara tillgänglig efter behov, patienter erbjudas hälsofrämjande och förebyggande, behandlande och rehabiliterande insatser av god kvalitet samt delaktighet och kontinuitet.

Medellivslängd

Medellivslängd

	2015-2019	2016-2020	2017-2021
Kävlinge			
Män	81,95	82,09	81,66
Kvinnor	85,12	84,73	85,02
Skåne			
Män	80,82	80,91	80,97
Kvinnor	84,34	84,36	84,48
Riket			
Män	80,75	80,8	80,93
Kvinnor	84,24	84,29	84,43

Kävlinges befolkning har en högre medellivslängd än snittet för Skåne och riket. Precis som i övriga Sverige är kvinnornas medellivslängd tydligt högre än männens. Medellivslängden har ökat generellt i hela landet senaste 10 åren men det finns stora skillnader beroende på utbildningsnivå, boendeform och andra socioekonomiska faktorer.

Källa: SCB 2020

Skador och olycksfall

Kävlinge sticker generellt inte ut negativt mot Skånesnittet vad gäller skadeincidens (andel skadade per 100 000 invånare). I Kävlinge är det något högre andel pojkar i åldern 0-14 år som skadas än övriga åldersgrupper bland män. Bland kvinnor är det högst andel kvinnor 75 år och äldre som skadar sig.

Avseende våldsskador och självtillfogade skador är det högst andel bland åldersgruppen 15-24 år, både män och kvinnor.

*Avser skador som krävt uppsökande av läkar- och/eller sjukhusvård.

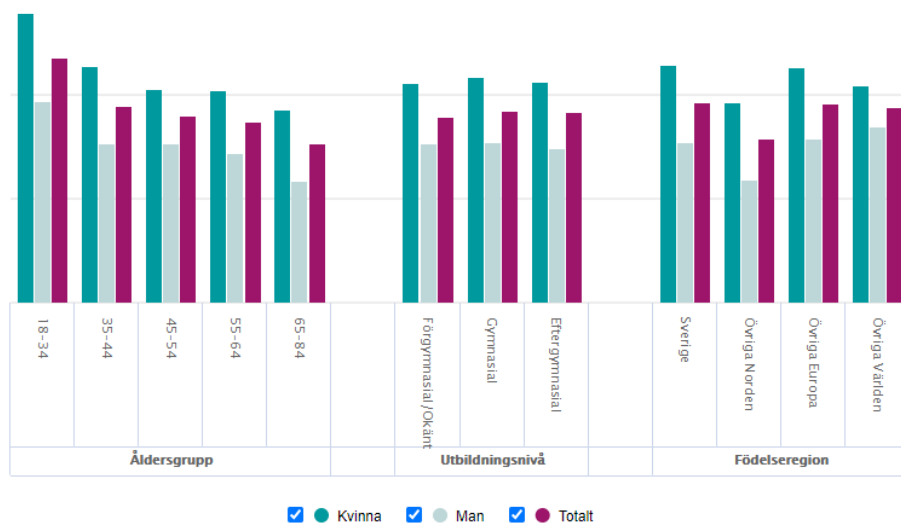
Källa: Region Skånes skaderegister

Psykisk hälsa

Det finns flera olika definitioner av psykisk ohälsa, men oftast inkluderar psykisk ohälsa allt från nedsatt psykiskt välbefinnande, såsom oro eller nedstämdhet, till allvarliga psykiska sjukdomar. Genetiska faktorer, händelser i livet samt i vilken situation vi befinner oss i, är övergripande aspekter som tros ligga bakom uppkomsten av psykisk ohälsa. Den psykiska ohälsan är ojämnt fördelad i befolkningen. Enligt Folkhälsomyndighetens analyser är de främsta faktorerna till detta kopplat till socioekonomiska aspekter (som inkomst- och utbildningsnivå) samt till diskrimineringsgrunderna (som kön, funktionsnedsättning och sexuell läggning). Psykiatriska diagnoser är den vanligaste sjukskrivningsorsaken i Sverige sedan år 2014. Störst andel med ångslan, oro eller ångest finns bland de yngre åldersgrupperna. Kvinnor är överrepresenterade i samtliga åldersgrupper och utbildningsnivåer.

Åldersgrupper, utbildningsnivå och födelseregion

Andel med lätta eller svåra besvär av ängslan, oro eller ångest, %



Källa: Folkhälsoenkät vuxna Region Skåne

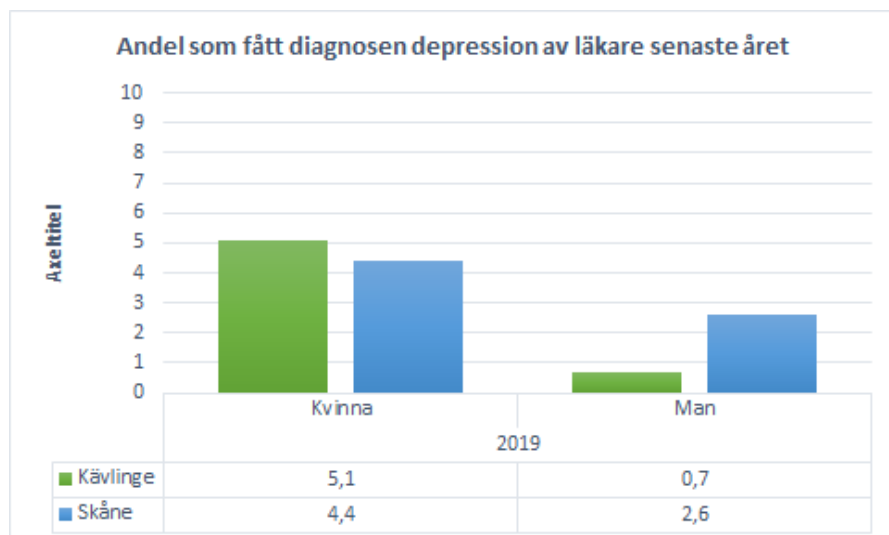
Andel med svåra besvär av ängslan, oro eller ångest 18-80 år

År 2019	Kvinna	Man
Kävlinge	6,2	4,5
Skåne	9,5	5,4

I Kävlinge är det cirka 5 % av befolkningen i vuxen ålder som lider av svåra besvär av ångest, oro eller ängslan. Kommunen ligger lägre än snittet för Skåne och har mindre skillnader mellan könen än snittet för Skåne, det är dock samma i Kävlinge att kvinnor upplever besvär i högre grad.

Källa: Folkhälsoenkät vuxna Region Skåne

Depression



5 % av kvinnorna i Kävlinge uppger att de diagnostiserats med depression senaste året (2019), att jämföra med strax under 1 % av männen. Könskillnaderna i Kävlinge är större än i Skåne och kvinnorna ligger strax över snittet för kvinnor i Skåne.

Källa: Folkhälsoenkät vuxna Region Skåne

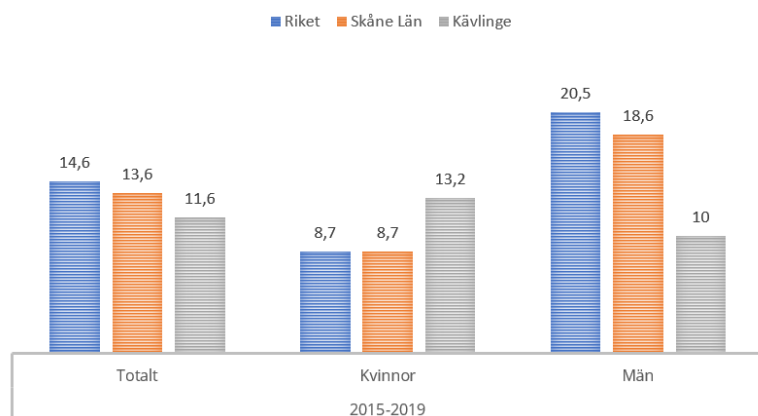
Själv mord

Själv mord bland befolkning i åldern 15 år och uppåt per 100 000 invånare femårsintervall 2013-2019

	2013-2017			2014-2018			2015-2019		
	Totalt	Kvinnor	Män	Totalt	Kvinnor	Män	Totalt	Kvinnor	Män
Riket	14,5	8,6	20,5	14,4	8,6	20,3	14,6	8,7	20,5
Skåne	13,9	8,7	19,3	13,6	8,3	18,9	13,6	8,7	18,6
Kävlinge	9,3	6,7	11,9	10,1	8,3	11,8	11,6	13,2	10

Kävlinge har generellt en lägre incidens av självmord bland befolkningen 15 år och äldre jämfört med snittet för Skåne och riket. Det har dock ökat på totalen mellan 2013 och 2019 medan det legat på samma nivåer nationellt och regionalt. Ökningen i Kävlinge beror till stor del på att andelen kvinnor som begår självmord ökat (medan det bland män sjunkit något). Kävlinge sticker därmed ut med högre andel kvinnor än män som begår självmord jämfört med hur det ser ut regionalt och nationellt.

Själv mord bland befolkning i åldern 15 år och uppåt per 100 000 invånare snitt 2015/2019



Källa: Folkhälsomyndigheten, ursprungligen Socialstyrelsens dödsorsaksregister

Incidens av hjärtinfarkter - antal/100 000 invånare

Incidens av hjärtinfarkter 20-79 år kommun, antal/100 000 invånare	År 2017
Kävlinge Totalt	275
Kävlinge Kvinnor	171
Kävlinge Män	378
Skåne Totalt	262
Skåne Kvinnor	164
Skåne Män	364
Riket Totalt	230
Riket Kvinnor	138
Riket Män	321

Kävlinge har en högre incidens av hjärtinfarkter per 100 000 invånare jämfört med Skåne och Riket. Det är nästan cirka dubbelt så vanligt att män drabbas av hjärtinfarkter än kvinnor.

Källa: Folkhälsomyndigheten (ursprungligen Socialstyrelsen)

Källor

Folkhälsopolitikens åtta målområden, Folkhälsomyndigheten

<https://www.folkhalsomyndigheten.se/folkhalsoarbete/folkhalsopolitikens-mal/de-atta-malomradena-inom-folkhalsopolitiken/>

Socialstyrelsen (2019) Ett liv utan våld och förtryck. Slutredovisning av uppdraget att genomföra en nationell kartläggning av hedersrelaterat våld och förtryck

<https://www.socialstyrelsen.se/globalassets/sharepoint-dokument/artikelkatalog/ovrigt/2019-3-17.pdf>

Region Skåne folkhälsoenkäter och skaderegistrering

Vuxna 18-80 år – senast resultat från 2019

Barn och unga åk 6, åk 9, åk 2 Gy – senast resultat från 2021

<https://utveckling.skane.se/utvecklingsomraden/folkhalsa-och-social-hallbarhet/folkhalsorapporter/>

Regionfakta

<https://www.regionfakta.com/skane-lan/>